

BAYERWALD®

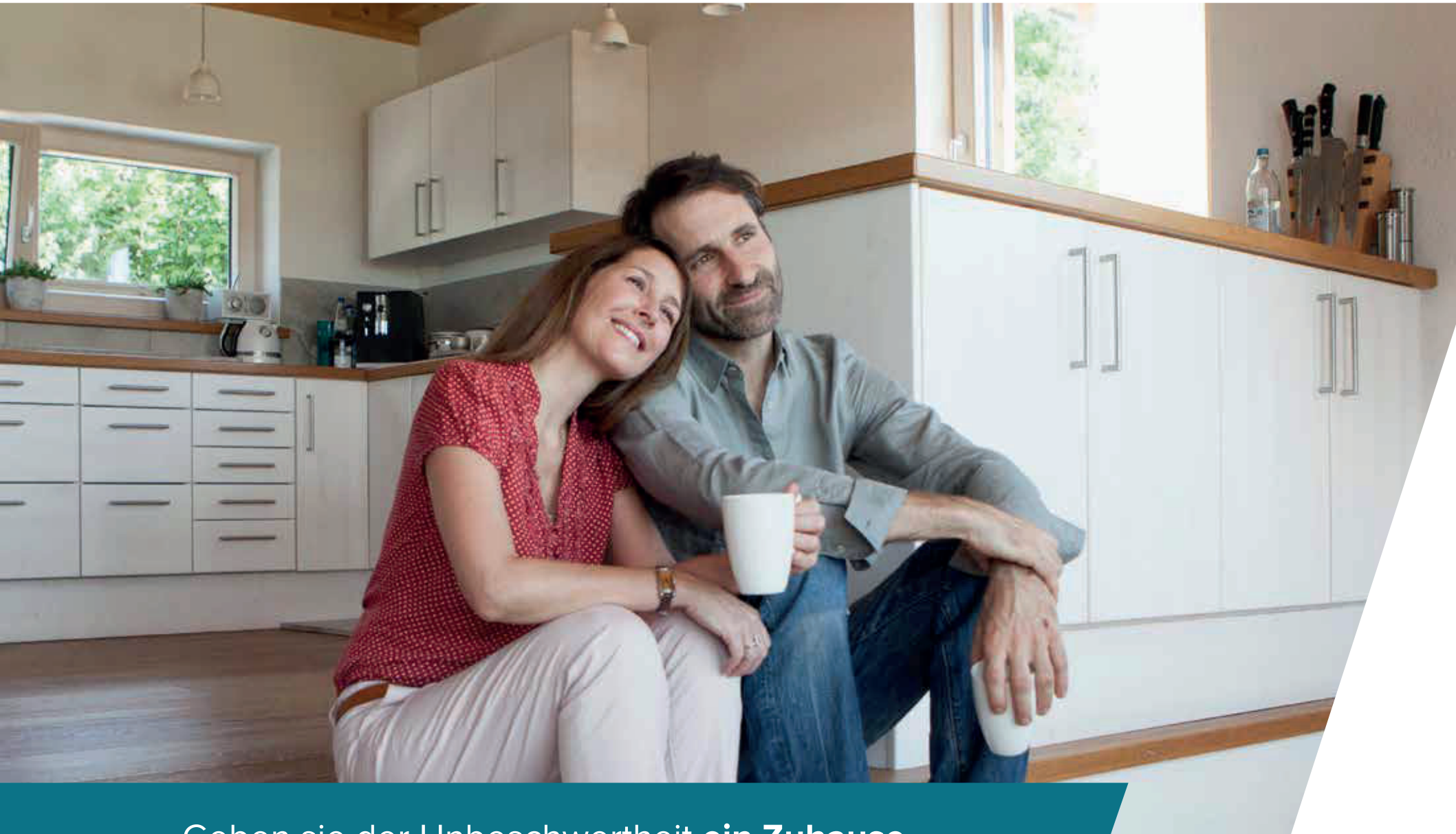
FENSTER UND TÜREN



HAUSTÜREN

Sicher - Ein Leben lang!

[bayerwald.com](https://www.bayerwald.com)



Geben sie der Unbeschwertheit **ein Zuhause.**

Inhalt

BAYERWALD® – Dafür stehen wir	4	Aluminiumhaustüren mit Glas	40
Alles aus einer Hand	6	Aluminiumhaustüren klassisch	50
Unser Sicherheitsstandard – SAFE	8	Holzhaustüren	56
Aluminiumhaustüren	12	Holzhaustüren ohne Glas	58
Straight Line Türen ohne Glas	14	Holzhaustüren mit Glas	62
Straight Line Türen mit Glas	18	Holzhaustüren klassisch	72
Trendline Türen mit Glas	24	Holzarten und Farbwelt Holz	76
Aluminiumhaustür mit Echtholz-Oberfläche	28	Ausstattung, Zubehör und Preise	80
Aluminiumhaustür mit ART-Oberfläche	32	Preisübersicht	104
Aluminiumhaustüren ohne Glas	36		

BAYERWALD® - Dafür stehen wir seit über 100 Jahren



DIE BAYERWALD®-HERKUNFT

ERFAHREN

Kompetenz, Ehrlichkeit und Echtheit. Dafür stehen wir als Premiumhersteller – seit 100 Jahren!



DER BAYERWALD®-ANSPRUCH

HÖCHSTE QUALITÄT

Unsere innovativen Premiumprodukte begeistern durch Komfort, Funktionalität und Nachhaltigkeit.





DAS BAYERWALD®-VERSPRECHEN

HOCHWERTIG

Sicherheit, Verlässlichkeit und Zufriedenheit.
Unsere Versprechen, die wir immer halten.



DAS BAYERWALD®-GEFÜHL

EMPFEHLENSWERT

Sicherheit und facettenreiche Produktvielfalt.
Ein beruhigendes Gefühl – BAYERWALD®.





Alles aus einer Hand - **Individuell und einzigartig.**

Ihr Komplettanbieter für Zuhause

BAYERWALD® – eine starke Marke, die Sicherheit, Erfahrung, Innovation und höchste Qualität vereint. Als eines der führenden Unternehmen in der Fenster- und Haustürenbranche versteht sich BAYERWALD® zudem als Komplettanbieter konkurrenzstarker, einzigartiger Premiumprodukte.

Neben einem großen Angebot an Haustüren und Fenstern ergänzen Fensterläden, innovativer und hochwertiger Sonnen- und Insektenschutz sowie Nebeneingangstüren das Portfolio perfekt.

Nähere Informationen finden Sie unter [bayerwald.com](https://www.bayerwald.com).

- 1 Fenster
- 2 Balkon- und Terrassentüren
- 3 Hebeschiebe-, Parallelschiebe- und Drehkipptüren
- 4 Festverglasung
- 5 Sonnenschutz
- 6 Insektenschutz
- 7 Haustüren
- 8 Nebeneingangstüren
- 9 Sonderformen (z. B. Eckverglasung)



BAYERWALD® Fenster und Haustüren ist der einzige Hersteller, der bei Sicherheitsfenstern und -türen ein vollständig verdeckt liegendes „Scharnier“, das patentierte **TRESORBAND®**, einsetzt. **SICHER – und zudem NICHT SICHTBAR!**

Unschlagbare Vorteile

- Schönere Optik – keine sichtbaren Beschlagsteile, die sich absetzen
- Schnelle Reinigung durch glatte Oberfläche
- Optimale Sicherheit
- Extrem belastbar
- Hohe Tragfähigkeit
- Öffnungsbegrenzung ca. 100 Grad, dadurch keine Beschädigung der Laibung oder des Türblatts
- Leichtes Aus- und Einhängen des Flügels



BAYERWALD®-Siegel:

Achten Sie auf unser Siegel „Original TRESORBAND®“. Nur dort, wo dieses Siegel drauf ist, ist auch unser patentiertes Sicherheits-TRESORBAND® verbaut.



Original TRESORBAND® - nur bei BAYERWALD®

Unser Sicherheitsstandard bei Aluminiumhaustüren



Die Sichere

ALU

17-fach Verriegelung

BAYERWALD® Aluminiumhaustüren sind mit der 17-fach-Verriegelung ausgestattet.

Unsere Haustüren bieten mit der 17-fach-Verriegelung und den völlig verdeckt liegenden **Tresorbändern*** einen zuverlässigen Einbruchschutz.

Diese Standardausstattung ist die optimale Sicherheit, die man bei einer Haustür integrieren kann.

Serienmäßig und ohne Aufpreis!



1 Zwillingsriegelverschluss
Schließeiste



2 6er-Pack Tresorbolzen
Schließeiste



3 Haustürschloss
Schließeiste



4 6er-Pack Tresorbolzen
Schließeiste



5 Zwillingsriegelverschluss
Schließeiste



6 Original TRESORBAND®

*Anzahl der Tresorbänder modell- und größenabhängig

BAYERWALD® Fenster und Haustüren ist der einzige Hersteller, der bei Sicherheitsfenstern und -türen ein vollständig verdeckt liegendes „Scharnier“, das patentierte **TRESORBAND®**, einsetzt. **SICHER – und zudem NICHT SICHTBAR!**

Unschlagbare Vorteile

- Schönere Optik – keine sichtbaren Beschlagsteile, die sich absetzen
- Schnelle Reinigung durch glatte Oberfläche
- Optimale Sicherheit
- Extrem belastbar
- Hohe Tragfähigkeit
- Öffnungsbegrenzung ca. 100 Grad, dadurch keine Beschädigung der Laibung oder des Türblatts
- Leichtes Aus- und Einhängen des Flügels



BAYERWALD®-Siegel:

Achten Sie auf unser Siegel „Original TRESORBAND®“. Nur dort, wo dieses Siegel drauf ist, ist auch unser patentiertes Sicherheits-TRESORBAND® verbaut.



Original TRESORBAND® - nur bei BAYERWALD®

Unser Sicherheitsstandard bei Holzhaustüren



Die Sichere

HOLZ

HOLZ / ALU

5-fach Verriegelung Automatik

Holz- und Holz/Aluminiumhaustüren von **BAYERWALD®** sind serienmäßig mit der 5-fach-Selbstverriegelung ausgestattet.

Unsere Holzhaustüren bieten mit dem selbstverriegelnden Schloss und den völlig verdeckt liegenden **Tresorbändern*** einen zuverlässigen Einbruchschutz.

Serienmäßig und ohne Aufpreis!



1 Zwillingsriegelverschluss
Schließeleiste



2 Haustürschloss



3 Zwillingsriegelverschluss
Schließeleiste



4 Original TRESORBAND®

*Anzahl der Tresorbänder modell- und größenabhängig



Aluminiumhaustüren - Vielfältig, Elegant und Langlebig.

BAYERWALD®

Einzigartige Alu-Meisterwerke: vielfältig, elegant und langlebig. Zudem überzeugen hervorragende Wärmedämmung und die hohe Sicherheit.

BAYERWALD® – Rundum sorglos.




**Straight
Line Türen
ohne Glas**
Seite 14



**Straight
Line Türen
mit Glas**
Seite 18



**Trendline
Türen
mit Glas**
Seite 24



**Mit
Echtholz-
Oberfläche**
Seite 28



**Mit ART-
Oberfläche**
Seite 32



Ohne Glas
Seite 36



Mit Glas
Seite 40



Klassisch
Seite 50



Straight Line Haustüren ohne Glas

Auch in
Black Edition
erhältlich!



93010

ALU **HOLZ**

Anthrazitgrau RAL 7016
Edelstahliselenen
Griff: Nr. 238
Zubehör: Fingerprint
Preis: ab 3.953,- €
Preis wie abgebildet: 6.135,- €

Unser Sicherheitsstandard:



Abb: 93010 SAFE



Sicherheit – komfortabel und formvollendet



Stilsichere Betonung funktioneller Details



92010

ALU

Verkehrsweiß RAL 9016
Trapezfugen
Griff: Nr. 207
Preis: ab 3.812,- €
Preis wie abgebildet: 4.195,- €



93011

ALU HOLZ

Basaltgrau RAL 7012
Edelstahllisenen
Griff: Nr. 222
Preis: ab 4.026,- €
Preis wie abgebildet: 4.383,- €





Straight Line Haustüren mit Glas

Auch in
Black Edition
erhältlich!



93020

ALU **HOLZ**

Anthrazitgrau RAL 7016
Edelstahllisenen
Glas: Design 92020/1
Griff: Nr. 238
Zubehör: Fingerprint
Preis: ab 4.234,- €
Preis wie abgebildet: 6.970,- €

Unser Sicherheitsstandard:



Abb: 93020 SAFE




Auch in
Black Edition
erhältlich!

93050

ALU

Anthrazitgrau RAL 7016
Edelstahllisenen
Glas: Design 92050/1
Griff: Nr. 238
Preis: ab 4.517,- €
Preis wie abgebildet: 5.271,- €



92020

ALU

DB 703 matt seidenglänzend
Trapezfugen
Glas: Design 92020/1
Griff: Nr. 660
Preis: ab 4.094,- €
Preis wie abgebildet: 4.570,- €



92040

ALU

Graualuminium RAL 9007
Trapezfugen
Glas: Design 92040/1
Griff: Nr. 238
Preis: ab 4.234,- €
Preis wie abgebildet: 4.863,- €



Auch in
Black Edition
erhältlich!

93040

ALU HOLZ

Anthrazitgrau RAL 7016
Edelstahliselenen
Glas: Design 92040/1
Griff: Nr. 238
Preis: ab 4.377,- €
Preis wie abgebildet: 5.006,- €



Auch in
Black Edition
erhältlich!

94020

ALU HOLZ

Anthrazitgrau RAL 7016
Edelstahl
Glas: Matt Struktur sandgestraht
Griff: Nr. 238
Preis: ab 4.309,- €
Preis wie abgebildet: 4.656,- €



Auch in
Black Edition
erhältlich!

93032

ALU HOLZ

Verkehrsweiß RAL 9016
Edelstahliselenen
Glas: Matt Struktur sandgestraht
Griff: Nr. 238
Preis: ab 4.309,- €
Preis wie abgebildet: 4.656,- €



Sandgestrahlte Glaseinheiten verleihen Extravaganz



Klare Strukturen in schlichter Eleganz



Auch in **Black Edition** erhältlich!

93030

ALU HOLZ

Anthrazitgrau RAL 7016
 Edelstahllisenen
 Glas: Design 92020/1
 Griff: Nr. 238
 Preis: ab 4.234,- €
 Preis wie abgebildet: 4.851,- €



Auch in **Edelstahl** erhältlich!

92030 mit Seitenteil

ALU

DuraMetallic Eisenglimmer
 Trapezfugen
 Glas: Design 92020/1
 Glas ST: Design 92020/1 ST
 Griff: Nr. 722 schwarz
 Preis: ab 4.094,- €
 Preis wie abgebildet: 6.909,- €



Auch in
Black Edition
erhältlich!

94030

ALU

Verkehrsweiß RAL 9016
Edelstahl
Glas: Matt Struktur sandgestrahlt
Griff: Nr. 670
Preis: ab 4.234,- €
Preis wie abgebildet: 4.591,- €



92031

ALU

Purpurrot RAL 3004
Graualuminium RAL 9007
Trapezfugen
Glas: Design 92031/1
Griff: Nr. 687
Preis: ab 4.141,- €
Preis wie abgebildet: 4.714,- €



Auch in
Black Edition
erhältlich!

93031

ALU HOLZ

DuraMetallic Dunkelgrau
Edelstahliselenen
Glas: Design 92031/1
Griff: Nr. 239
Preis: ab 4.309,- €
Preis wie abgebildet: 5.527,- €



Trendline Haustüren mit Glas



2200

ALU

Anthrazitgrau RAL 7016
Glas: Satinato
Griff: Nr. 222
Preis: ab 3.479,- €
Preis wie abgebildet: 3.836,- €

Unser Sicherheitsstandard:





2198

ALU

Weißaluminium RAL 9006
Glas: Klarglas
Griff: Nr. 660
Preis: ab 3.479,- €
Preis wie abgebildet: 3.685,- €



2199

ALU

Verkehrsweiß RAL 9016
Glas: Mastercare
Griff: Nr. 670
Preis: ab 3.479,- €
Preis wie abgebildet: 3.836,- €



2201

ALU

Umbragrau RAL 7022
Glas: Klarglas
Griff: Nr. 660
Preis: ab 3.479,- €
Preis wie abgebildet: 3.685,- €



2202

ALU

DuraMetallic DB703
Glas: Mastercare
Griff: Nr. 694R
Preis: ab 3.479,- €
Preis wie abgebildet: 3.612,- €



2203


ALU

Graualuminium RAL 9007
Glas: Mastercare
Griff: Nr. 670
Preis: ab 3.479,- €
Preis wie abgebildet: 3.836,- €





Aluminiumhaustüren mit Echtholz-Oberfläche



2306B

ALU

Edelschwarz ähnl. RAL 9005
Echtholzoberfläche Eiche astig
Innenansicht in Rahmenfarbe (Standard)
Applikation Edelschwarz ähnl. RAL 9005
Glas: Satinato
Griff: Nr. 722 schwarz*
Preis: ab 7.004,- €
Preis wie abgebildet: 8.487,- €

Unser Sicherheitsstandard:



*nur mit Griff Nr. 722 schwarz erhältlich
Abb: 93020 SAFE



Moderner Mix verschiedenster Materialien



Applikationen in Edelschwarz



2303B

ALU

Edelschwarz ähnl. RAL 9005
 Echtholzoberfläche Eiche astig außen
 Innenansicht in Rahmenfarbe (Standard)
 Griff: Nr. 722 schwarz*
 Preis: ab 6.340,- €
 Preis wie abgebildet: 6.795,- €

*nur mit Griff Nr. 722 schwarz erhältlich



2304B

ALU

Edelschwarz ähnl. RAL 9005
 Echtholzoberfläche Eiche astig außen
 Innenansicht in Rahmenfarbe (Standard)
 Glas: Satinato mit schwarzem Stufenglas
 Griff: Nr. 722 schwarz*
 Preis: ab 7.004,- €
 Preis wie abgebildet: 7.459,- €



2305B

ALU

Edelschwarz ähnl. RAL 9005
Echtholzoberfläche Eiche astig außen
Innenansicht in Rahmenfarbe (Standard)
Applikation Edelschwarz ähnl. RAL 9005
Glas: Satinato
Griff: Nr. 722 schwarz*
Preis: ab 7.004,- €
Preis wie abgebildet: 7.459,- €





Aluminiumhaustüren mit ART-Oberfläche

Auch in
Edelstahl
erhältlich!



2403B

ALU

Edelschwarz ähnl. RAL 9005
Oberfläche ART-STEEL außen
Lisenen in Edelschwarz ähnl. RAL 9005
Glas: Designglas 2403/1
Griff: Nr. 722 schwarz
Preis: ab 6.340,- €
Preis wie abgebildet: 7.077,- €

Unser Sicherheitsstandard:



Abb: 93020 SAFE



Elegante Lisenen in Edelschwarz



Designoberfläche ART Steel



2401B

ALU

Edelschwarz ähnl. RAL 9005
 Oberfläche ART-STONE außen
 Griff: Nr. 722 schwarz
 Preis: ab 6.340,- €
 Preis wie abgebildet: 6.795,- €




2402B

ALU

Edelschwarz ähnl. RAL 9005
 Oberfläche ART-CORTEN außen
 Lisenen in Edelschwarz ähnl. RAL 9005
 Glas: Satinato
 Griff: Nr. 722 schwarz
 Preis: ab 6.340,- €
 Preis wie abgebildet: 6.795,- €

Auch in
Edelstahl
erhältlich!



2404B

ALU

Edelschwarz ähnl. RAL 9005
Oberfläche ART-STONE außen
Lisenen in Edelschwarz ähnl. RAL 9005
Glas: Satinato
Griff: Nr. 722 schwarz
Preis: ab 6.340,- €
Preis wie abgebildet: 6.795,- €





Aluminiumhaustüren ohne Glas



4024

ALU **HOLZ / ALU** HOLZ

DuraMetallic Mittelgrau
Trapezfugen
Griff: Nr. 685
Preis: ab 3.881,- €
Preis wie abgebildet: 5.268,- €

Unser Sicherheitsstandard:



Abb: 4024 SAFE



68900

ALU HOLZ/ALU HOLZ

Anthrazitgrau RAL 7016
Griff: Nr. 635
Preis: ab 3.521,- €
Preis wie abgebildet: 4.881,- €




68901

ALU HOLZ/ALU HOLZ

Natura Kirsch
Edelstahl
Griff: Nr. 670
Preis: ab 3.729,- €
Preis wie abgebildet: 5.230,- €







Aluminiumhaustüren mit Glas



61250

ALU **HOLZ / ALU** HOLZ

Verkehrsweiß RAL 9016
Glas: Iso Klar
Griff: Nr. 670
Zubehör: Knaufzylinder
Preis: ab 3.852,- €
Preis wie abgebildet: 5.282,- €

Unser Sicherheitsstandard:



Abb: 61250 SAFE



61075

ALU **HOLZ** / ALU **HOLZ**

Weißaluminium RAL 9006
Anthrazitgrau RAL 7016
Glas: Design 61075/1
Griff: Nr. 239
Preis: ab 4.858,- €
Preis wie abgebildet: 5.773,- €



68330

ALU HOLZ/ALU HOLZ

Verkehrsweiß RAL 9016
 Glas: Design 68330/1
 Griff: Nr. 655
 Preis: ab 3.664,- €
 Preis wie abgebildet: 4.528,- €




61010 mit Seitenteil

ALU HOLZ/ALU HOLZ

Graualuminium RAL 9007
 Glas: Design 61010/3
 Glas ST: Design 61010/3 ST
 Griff: Nr. 207
 Preis: ab 3.664,- €
 Preis wie abgebildet: 6.070,- €



Kunstvolle Details



Moderne Glasausschnitte



61240

ALU HOLZ/ALU HOLZ

Natura Golden Oak
Glas: Matt Struktur sandgestrahlt
Griff: Nr. 670
Preis: ab 4.026,- €
Preis wie abgebildet: 5.505,- €



61090

ALU HOLZ/ALU HOLZ

Umbragrau RAL 7022
Glas: Matt Struktur sandgestrahlt
Griff: Nr. 227
Preis: ab 3.389,- €
Preis wie abgebildet: 4.252,- €



61070

ALU HOLZ/ALU HOLZ

DuraMetallic Eisenglimmer
DuraMetallic Dunkelgrau
Glas: Design 61070/2
Griff: Nr. 660
Preis: ab 3.844,- €
Preis wie abgebildet: 5.454,- €



4075

ALU **HOLZ** / ALU **HOLZ**

Purpurrot RAL 3004
Anthrazitgrau RAL 7016
Trapezfuge
Glas: Design 4075/1
Griff: Nr. 222
Preis: ab 4.868,- €
Preis wie abgebildet: 6.085,- €





61120

ALU HOLZ/ALU HOLZ

Anthrazitgrau RAL 7016
Glas: Design 61120/2
Griff: Nr. 670
Preis: ab 3.898,- €
Preis wie abgebildet: 4.922,- €



61121 mit Seitenteilen

ALU HOLZ/ALU HOLZ

Verkehrsweiß RAL 9016
Edelstahllisenen
Glas: Design 61120/5
Glas ST: Design 61120/5 ST
Griff: Nr. 222
Preis: ab 4.182,- €
Preis wie abgebildet: 8.180,- €



68532

ALU HOLZ

Natura Dark Wood
Edelstahl
Glas: Matt Struktur sandgestrahlt
Griff: Nr. 207
Preis: ab 4.233,- €
Preis wie abgebildet: 5.401,- €



61180

ALU HOLZ/ALU HOLZ

Graualuminium RAL 9007
Applikation Quarz Grau
Glas: Matt Struktur sandgestrahlt
Griff: Nr. 222
Preis: ab 4.088,- €
Preis wie abgebildet: 5.290,- €



61200

ALU HOLZ/ALU

Verkehrsweiß RAL 9016
Glas: Design 61200/6
Griff: Nr. 238
Preis: ab 4.227,- €
Preis wie abgebildet: 5.289,- €



61110

ALU HOLZ/ALU HOLZ

Purpurrot RAL 3004
 Edelstahl
 Glas: Matt Struktur sandgestrahlt
 Griff: Nr. 685
 Preis: ab 4.169,- €
 Preis wie abgebildet: 5.040,- €



61210

ALU

Schokoladenbraun RAL 8017
 Glas: Design 61210/1
 Griff: Nr. 633
 Preis: ab 4.611,- €
 Preis wie abgebildet: 6.507,- €



61160

ALU HOLZ/ALU

Verkehrsweiß RAL 9016
 Glas: Matt Struktur sandgestrahlt
 Griff: Nr. 660
 Preis: ab 4.227,- €
 Preis wie abgebildet: 4.852,- €



68530

ALU **HOLZ** / ALU **HOLZ**

Natura Nussbaum
Glas: Design 68530/4
Griff: Nr. 660
Preis: ab 3.758,- €
Preis wie abgebildet: 5.268,- €





Aluminiumhaustüren klassisch



68650

ALU **HOLZ** / ALU **HOLZ**

Verkehrsweiß RAL 9016

Glas: Design 68650/4

Griff: Nr. 115

Preis: ab 4.088,- €

Preis wie abgebildet: 5.161,- €

Unser Sicherheitsstandard:



Abb: 68650 SAFE



68602

ALU HOLZ/ALU HOLZ

Verkehrsweiß RAL 9016
 Glas: Design 68602/3
 Griff: Nr. 642
 Preis: ab 4.328,- €
 Preis wie abgebildet: 5.741,- €



68601

ALU HOLZ/ALU HOLZ

Moosgrün RAL 6005
 Verkehrsweiß RAL 9016
 Glas: Design 68601/4
 Griff: Nr. 115
 Preis: ab 4.039,- €
 Preis wie abgebildet: 5.466,- €



68600

ALU HOLZ/ALU HOLZ

DuraMetallic Dunkelgrau
 Glas: Klarglas
 Griff: Nr. 660
 Preis: ab 4.457,- €
 Preis wie abgebildet: 5.488,- €



BAYERWALD® Farbwelt Aluminium

Vorzugsfarben Aluminium glatt matt ohne Aufpreis

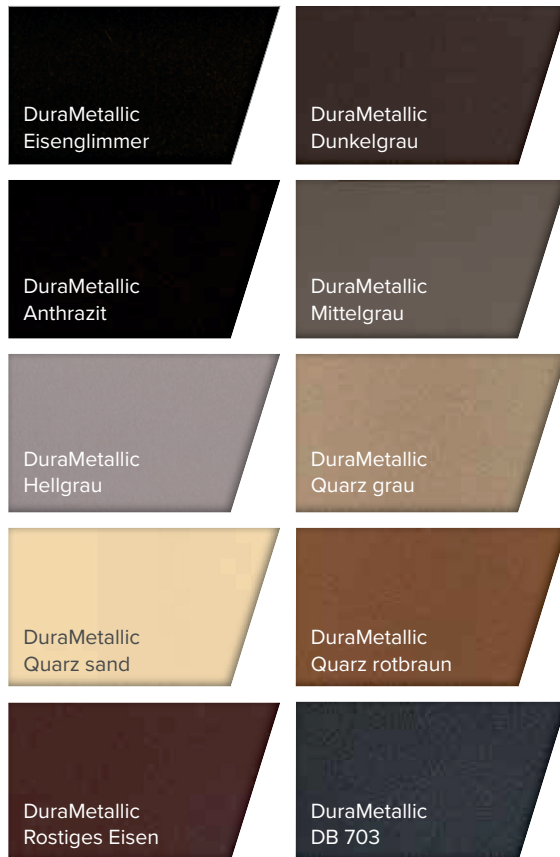


Vorzugsfarben Aluminium Feinstruktur matt ohne Aufpreis




DuraMetallic Aluminium

gegen Aufpreis



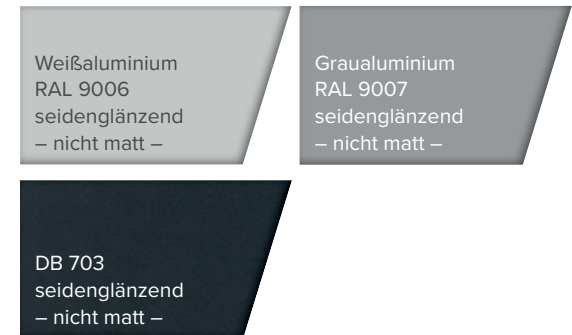
Natura Aluminium

gegen Aufpreis



Effektfarben Aluminium

ohne Aufpreis





Holzhaustüren - Unikate der Natur.




BAYERWALD®

Tradition und Moderne in perfekter Symbiose! Holz vermittelt Wärme, Komfort und Behaglichkeit.

BAYERWALD®. Natürlich wohnen – besser (gesünder) leben!



Ohne Glas
Seite 58



Mit Glas
Seite 62



Klassisch
Seite 72



Holzhaustüren ohne Glas



68971

HOLZ

Eiche astig
gebürstet, Öl-Finish BW Farblos
Griff: Nr. 222
Preis: ab 5.539,- €
Preis wie abgebildet: 7.697,- €

Unser Sicherheitsstandard:



Abb: 4202 SAFE



4217

HOLZ

Eiche astig
gebürstet, Öl-Finish BW Räucheroptik
V-Fugen
Griff: Nr. 722 schwarz
Preis: ab 5.768,- €
Preis wie abgebildet: 8.088,- €



4134

HOLZ

Eiche astig
gebürstet, Öl-Finish BW Farblos
Edelstahllisenen
Griff: Nr. 243
Zubehör: Fingerprint
Preis: ab 5.625,- €
Preis wie abgebildet: 9.313,- €



129A

HOLZ

Eiche astig
gebürstet, Öl-Finish BW Räucheroptik
V-Fugen
Griff: Nr. 12
Preis: ab 6.525,- €
Preis wie abgebildet: 8.888,- €



68900

ALU **HOLZ/ALU** HOLZ


Fichte, Sandgrau
Griff: Nr. 238
Preis: ab 3.716,- €
Preis wie abgebildet: 4.063,- €



93010

HOLZ ALU

Eiche astig
Öl-Finish BW Räucheroptik
Lisenen Edelschwarz ähnl. RAL 9005
Griff Nr. 722 schwarz
Preis: ab 5.365,- €
Preis wie abgebildet: 6.095,- €



93011

HOLZ ALU

Eiche astig
Öl-Finish BW Farblos
Lisenen Edelschwarz ähnl. RAL 9005
Griff Nr. 743 schwarz
Preis: ab 5.437,- €
Preis wie abgebildet: 6.041,- €



Holzhaustüren mit Glas



4201

HOLZ

Eiche astig
gebürstet, Öl-Finish BW Räucheroptik
V-Fugen
Glas: Design 4201/1
Griff: Nr. 207
Zubehör: Fingerprint
Preis: ab 6.412,- €
Preis wie abgebildet: 10.539,- €

Unser Sicherheitsstandard:



Abb: 4201 SAFE
Modell nur mit Beschlag Nr. 207 möglich



4218

HOLZ

Eiche astig
 gebürstet, Öl-Finish BW Räucheroptik
 V-Fugen
 Glas: Design 4218/16
 Griff: Nr. 207
 Preis: ab 5.920,- €
 Preis wie abgebildet: 8.862,- €



4219

HOLZ

Eiche astig
 Öl-Finish BW Farblos
 Edelstahllisenen
 Glas: Design 4219/1
 Griff: Nr. 200
 Preis: ab 6.205,- €
 Preis wie abgebildet: 6.975,- €



68330

ALU HOLZ/ALU HOLZ

Eiche, Pinie
 Glas: Design 68330/1
 Griff: Nr. 687
 Preis: ab 3.804,- €
 Preis wie abgebildet: 5.299,- €



61010

ALU **HOLZ** / ALU **HOLZ**

Fichte, Golden Oak
Glas: Design 61010/2
Griff: Nr. 687
Preis: ab 4.363,- €
Preis wie abgebildet: 4.936,- €



61075 mit Seitenteil

ALU **HOLZ** / ALU **HOLZ**

Fichte, Sandbeige
Anthrazitgrau RAL 7016
Glas: Design 61075/2
Glas ST: 61075/2 ST
Griff: Nr. 238
Preis: ab 4.590,- €
Preis wie abgebildet: 7.304,- €





Angenehme Oberflächen



Modernes Fichtenholz mit astigen Details



239A

HOLZ

Fichte astig
gebürstet, Öl-Finish BW Farblos
V-Fugen
Glas: Gotik weiß
Griff: Nr. 12
Preis: ab 6.129,- €
Preis wie abgebildet: 7.245,- €



100A

HOLZ

Fichte astig
Öl-Finish BW Schwarz
Glas: Matt Struktur sandgestrahlt
Griff: Nr. 660
Preis: ab 3.421,- €
Preis wie abgebildet: 3.716,- €



203A

HOLZ

Fichte astig
gebürstet, Öl-Finish BW Dunkelgrau
Glas: Chinchilla weiß
Griff: Nr. 115
Preis: ab 4.363,- €
Preis wie abgebildet: 5.522,- €



131A

HOLZ

Fichte
Öl-Finish BW Farblos
V-Fugen
Glas: Matt Struktur sandgestrahlt
Griff: Nr. 243
Preis: ab 4.835,- €
Preis wie abgebildet: 5.182,- €



238

HOLZ

Edeltanne
gebürstet, Öl-Finish BW Edelgrau
Glas: Gotik weiß
Griff: Nr. 12
Preis: ab 5.754,- €
Preis wie abgebildet: 6.246,- €




Auch in
Black Edition
erhältlich!

93020

HOLZ **ALU**

Eiche astig
Öl-Finish BW Räucheroptik
Edelstahllisenen
Glas: Design 92020/1
Griff: Nr. 660
Preis: ab 6.210,- €
Preis wie abgebildet: 6.775,- €



Auch in
Edelstahl
erhältlich!

93030

HOLZ **ALU**

Eiche astig
Öl-Finish BW Räucheroptik
Lisenen Edelschwarz ähnl. RAL 9005
Glas: Design 92020/1
Griff: Nr. 722 schwarz
Preis: ab 6.210,- €
Preis wie abgebildet: 7.279,- €




Auch in
Black Edition
erhältlich!

93031

HOLZ **ALU**

Eiche astig
Öl-Finish BW Farblos
Edelstahllisenen
Glas: Design 92031/1
Griff: Nr. 670
Preis: ab 6.283,- €
Preis wie abgebildet: 6.910,- €






Edelschwarze Akzente mit
Räucheroptik kombiniert



Hochwertiges Glas mit modernen
Klglasstreifen



Auch in
Edelstahl
erhältlich!

93040

HOLZ **ALU**

Eiche astig
Öl-Finish BW Räucheroptik
Lisenen Edelschwarz ähnl. RAL 9005
Glas: Design 92040/1
Griff: Nr. 743 schwarz
Preis: ab 6.355,- €
Preis wie abgebildet: 7.399,- €



Auch in
Edelstahl
erhältlich!

94020

HOLZ **ALU**

Eiche astig
Öl-Finish BW Farblos
Applikation Edelschwarz ähnl. RAL 9005
Glas: Matt Struktur sandgestrahlt
Griff: Nr. 760 schwarz
Preis: ab 6.283,- €
Preis wie abgebildet: 7.093,- €

Auch in
Black Edition
erhältlich!



93032

HOLZ ALU

Eiche astig
Öl-Finish BW Farblos
Edelstahllisenen
Glas: Matt Struktur sandgestraht
Griff: Nr. 243
Preis: ab 6.210,- €
Preis wie abgebildet: 6.557,- €





Holzhaustüren klassisch



208

HOLZ / ALU **HOLZ**

Fichte, Sandbeige
Glas: Design 208/4
Griff: Nr. 642
Zubehör: Knaufzylinder
Preis: ab 4.510,- €
Preis wie abgebildet: 5.222,- €

Unser Sicherheitsstandard:



Abb: 208 SAFE



202

ALU HOLZ / ALU HOLZ

Fichte, Golden Oak
Glas: Matt Struktur sandgestrahlt
Griff: Nr. 45
Preis: ab 3.664,- €
Preis wie abgebildet: 4.069,- €



59

ALU HOLZ

Fichte, Felsgrau
Glas: Design 59/2
Griff: Nr. 642
Preis: ab 4.792,- €
Preis wie abgebildet: 5.437,- €



67

ALU HOLZ

Eiche, Pinie
Glas: Design 67/3
Griff: Nr. 115
Preis: ab 3.919,- €
Preis wie abgebildet: 5.073,- €



1131

ALU **HOLZ/ALU** HOLZ

Fichte, Sandbeige
Glas: Gotik weiß
Griff: Nr. 670
Preis: ab 4.363,- €
Preis wie abgebildet: 4.720,- €



1150

ALU **HOLZ/ALU** HOLZ


Eiche, Pinie
Glas: Cathedral klein, weiß
Griff: Nr. 642
Preis: ab 4.858,- €
Preis wie abgebildet: 5.663,- €



68750

HOLZ

Eiche, Pinie
Glas: Design 68750/1
Griff: Nr. 642
Preis: ab 5.256,- €
Preis wie abgebildet: 6.890,- €







Unikate der Natur für Ihr Zuhause

Unsere Holzarten

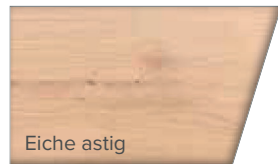

Natur

Holz ist ein Naturprodukt. Jedes Stück ist einzigartig und natürlich. Die naturgegebenen Eigenschaften, Abweichungen und Merkmale sind sein Aussehen und sein Charakter.



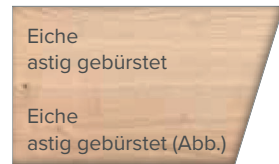
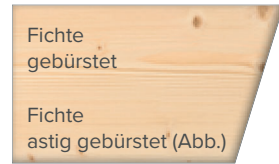
Astig

Äste sind Wuchsmerkmale des Kernholzes und führen bis ins Mark des Baumes. Sie verbleiben daher in allen Zonen des aufgeschnittenen Holzes und werden sichtbar.



Gebürstet




Durch das Bürsten von Holz kann ein moderner und rustikaler Look erzielt werden. Weiches Holz wird herausgebürstet und das harte Holz bleibt bestehen. Somit kommt die Holzmaserung besser zur Geltung.



Unsere Holzarten

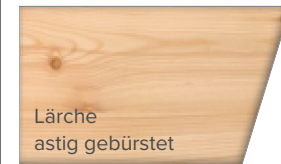
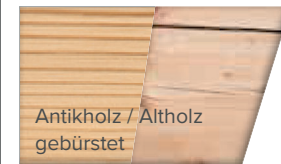
Astig

Äste sind Wuchsmerkmale des Kernholzes und führen bis ins Mark des Baumes. Sie verbleiben daher in allen Zonen des aufgeschnittenen Holzes und werden sichtbar.



Gebürstet

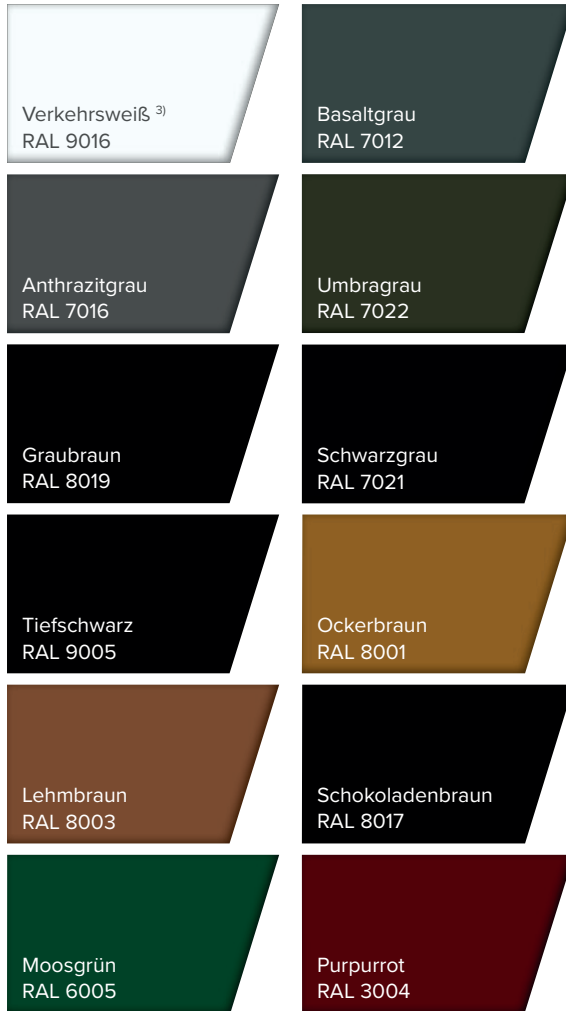
Durch das Bürsten von Holz kann ein moderner und rustikaler Look erzielt werden. Weiches Holz wird herausgebürstet und das harte Holz bleibt bestehen. Somit kommt die Holzmaserung besser zur Geltung.



BAYERWALD® Farbwelt Holz

Vorzugsfarben Holz

ohne Aufpreis



Naturfarben Holz

ohne Aufpreis



Vorzugsfarben Holz sind bei Holz-, Aluminium- und Holz/Aluminiumhaustüren möglich.

Vorzugsfarben nicht auf astige Hölzer möglich.

Vorzugsfarben und Naturfarben nicht auf gebürstete Hölzer und nicht auf Antik- und Antikholz/Altholz möglich.

Naturfarben nur bei Holzhaustüren möglich.

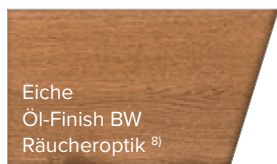
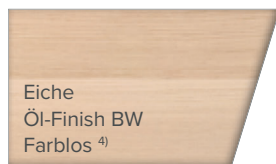
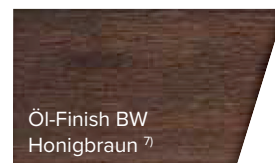

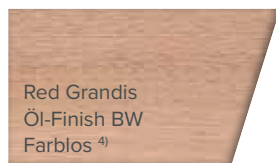
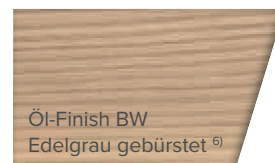


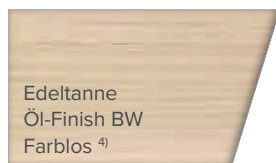
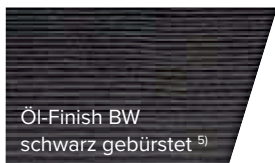
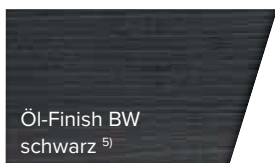
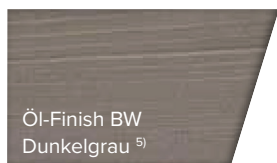
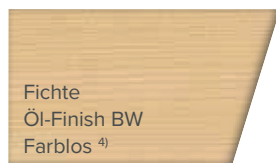
Abbildungen in der Holzart Fichte.

1) Diese Naturfarben sind im Außenbereich nur in Verbindung mit wetterfester oder Aluminiumschale möglich!

2) Nicht auf Red Grandis möglich

3) Nicht auf Eiche möglich

Öl-Finish Holz mit Aufpreis



Öl-Finish ist nur auf Holz anwendbar.
Das Öl-Finish ist auf folgende Holzarten abgestimmt und nur auf diese möglich:
4) In allen angebotenen Holzarten
5) In den Holzarten Fichte, Edeltanne, Red Grandis und Eiche
6) Nur in Edeltanne
7) Nur in Red Grandis
8) Nur in Eiche





Ausstattung, Zubehör und Preise

BAYERWALD®


Markante Akzente. Reizvolle Effekte. Charakterstarke Applikationen. Für ein Eigenheim mit persönlicher Note! Unser Repertoire an Zubehör und technischen Features ist so vielfältig – eben wie das Leben selbst.



Griffe
S. 82



Gläser
S. 88



**ART-Oberflächen
und Zubehör**
S. 89



Sicherheit
S. 90



Fingerprint
S. 94




bw-tronic
S. 96



Konstruktion
S. 98



**Seitenteile und
Oberlicht**
S. 100



Ausführung
S. 102



**Sonstiges
Zubehör**
S. 103

Preisübersicht
S. 104

Griffe

Standardgriff im Preis enthalten



Nr. 651
silberfarbig

Innendrücker



Nr. 119R
Außen- und Innenrosette
rund mit Ziehschutz
126,- €



Nr. 719R schwarz
Außen- und Innenrosette
rund mit Ziehschutz
202,- €



Nr. 111R
Außen- und Innenrosette
rund mit Ziehschutz
149,- €



Nr. 119E
Außenrosette eckig
mit Ziehschutz
126,- €



Nr. 719E schwarz
Außenrosette eckig
mit Ziehschutz
202,- €



Nr. 111E
Außenrosette eckig
mit Ziehschutz
149,- €



Nr. 119EE
Außen- und Innenrosette
eckig mit Ziehschutz
126,- €



Nr. 719EE schwarz
Außen- und Innenrosette
eckig mit Ziehschutz
202,- €



Nr. 111EE
Außen- und Innenrosette
eckig mit Ziehschutz
149,- €



Nr. 694R
Edelstahl mit Ziehschutz
133,- €



Nr. 694EE
Edelstahl mit Ziehschutz
133,- €



Nr. 137
Edelstahl mit Ziehschutz
226,- €



Nr. 794R schwarz
Edelstahl mit Ziehschutz
209,- €



Nr. 794EE schwarz
Edelstahl mit Ziehschutz
209,- €



Nr. 45
Messing-PVD
405,- €



Nr. 115
zinnfarbig
357,- €



Nr. 642
Chrom matt
231,- €



Nr. 32
Edelstahl
388,- €

Griffe



Nr. 222**
ca. 1500 mm
357,- €

Nr. 238**
ca. 1200 mm
347,- €

Nr. 243**
ca. 1000 mm
347,- €

Griffstange quadratisch
Befestigung gerade



Nr. 722** schwarz
ca. 1500 mm
455,- €

Nr. 743** schwarz
ca. 1000 mm
418,- €
Griffstange quadratisch
Befestigung gerade



Nr. 697**
ca. 1500 mm
1.904,- €


Griffstange mit
integriertem
Fingerprint



Nr. 635
ca. 600 mm
962,- €



Nr. 633
ca. 250 mm
889,- €



Nr. 239
ca. 600 mm
357,- €




Nr. 686
ca. 600 mm
303,- €



Nr. 687
ca. 600 mm
303,- €



Nr. 688**
ca. 500 mm
357,- €



Nr. 601
ca. 600 mm
546,- €

* nicht in Verbindung mit Fingerprint im Türblatt möglich

** bei Aluminiumhaustüren nur bei den Haustürmodellen möglich: 4024, 4075, 68901.

Sollten diese Griffstangen auch auf andere Haustürmodelle gewünscht werden, erfolgt ein Aufpreis von 299,- € je Haustür.

*** Wahlweise ca. 1300 mm muss bei Bestellung angegeben werden

• nicht in Verbindung mit Fingerprint integriert im Türblatt möglich



Nr. 200***
ca. 1500 mm
401,- €

Griffstange rund
Befestigung gerade




Nr. 201**
ca. 2000 mm
546,- €

Nr. 207**
ca. 1200 mm
383,- €

Nr. 224**
ca. 1750 mm
223,- €

Nr. 227**
ca. 1600 mm
265,- €

Griffstange rund
Befestigung gerade



Nr. 655
ca. 1000 mm
322,- €

Nr. 660
ca. 400 mm
206,- €

Nr. 670
ca. 1400 mm
357,- €

Nr. 671*
ca. 800 mm
309,- €

Nr. 685
ca. 1800 mm
443,- €

Griffstange rund
Befestigung schräg




Nr. 699**
ca. 1400 mm
2.351,- €

Griffstange mit
integriertem
berührungslosen
Zugang



Nr. 234**
ca. 1150 mm
499,- €

Griffstange rund
Befestigung gerade



Nr. 617
ca. 800 mm
215,- €

Nr. 618
ca. 1400 mm
278,- €



Nr. 717 schwarz
ca. 800 mm
340,- €

Nr. 718 schwarz
ca. 1400 mm
405,- €



Nr. 760 schwarz
ca. 400 mm
273,- €



Nr. 770 schwarz
ca. 1400 mm
447,- €

Griffstange rund
Befestigung schräg

Griffe



Nr. 12
Schmiedeeisen schwarz
403,- €



Nr. 643
Schmiedeeisen schwarz
322,- €



Nr. 644*
Schmiedeeisen schwarz
232,- €



Nr. 648
mit Griffstange
verzinkt, schwarz passiviert
ca. 1000 mm
497,- €

Griffstange quadratisch
Befestigung gerade



Nr. 649
verzinkt, schwarz passiviert
418,- €



Nr. 650
verzinkt, schwarz passiviert
397,- €



* Griff bei Altholz- und sonnenverbrannten Haustüren im Preis enthalten



Gläser

Im Preis enthalten



Iso Klar



Matt Struktur sandgestrahlt



Barock weiß




Ornamentglas Chinchilla weiß



Ornamentglas Mastercare



Ornamentglas Gotik weiß



Ornamentglas 521 weiß

Gläser im Standard mit Kunststoffrandverbund schwarz .

Diese Standard-Ornamentgläser sind bei Haustüren, Oberlicht und Seitenteilen im Preis enthalten.

Farbige Gläser sind in geschützter Lage einzubauen, auf Spannrisse gibt es keine Garantie.

Stufenglas



Tiefschwarz (ähnl. RAL 9005)

Weiteres Zubehör gegen Aufpreis

VSG* 6 mm einseitig (außen) je Haustür	150,- €
VSG* 6 mm zweiseitig je Haustür	275,- €
VSG* 6 mm einseitig je Seitenteil oder Oberlicht	150,- €
VSG* 6 mm zweiseitig je Seitenteil oder Oberlicht	275,- €

* Bitte beachten: In manchen Bundesländern wird VSG gesetzlich gefordert. Bitte bei Bestellung angeben.


ART-Oberflächen



Art Steel



Art Corten



Art Stone




Art Beton

**Aufpreis
339,- €**

Mögliche Haustürmodelle mit ART-Oberflächen: 2401, 2402, 2403, 2404

Echtholz-Oberfläche*



Eiche astig

* nur bei folgenden Modellen erhältlich:
2303, 2304, 2305, 2306

Weiteres Zubehör gegen Aufpreis

Oberfläche gebürstet	713,- €
Echtholzoberfläche innen	1.028,- €
Aufpreis Black Edition	
Lisenen (Modelle ohne Lichtausschnitt)	186,- €
Lisenen und Glashalterahmen innen (mit Lichtausschnitt)	255,- €

Verriegelungen Aluminiumhaustüren

Im Preis enthalten

17-fach-Verriegelung



ALU

- 1 Zwillingsriegelverschluss oben Schließleiste
- 2 6er-Pack Tresorbolzen Schließleiste
- 3 Haustürschloss Schließleiste
- 4 6er-Pack Tresorbolzen Schließleiste
- 5 Zwillingsriegelverschluss unten Schließleiste

ohne Aufpreis

Optional

17-fach-Verriegelung – Genius®



ALU

- 1 Zwillingsriegelverschluss oben Schließleiste
- 2 6er-Pack Tresorbolzen Schließleiste
- 3 Haustürschloss Schließleiste
- 4 6er-Pack Tresorbolzen Schließleiste
- 5 Zwillingsriegelverschluss unten Schließleiste
- 6 **Genius Motor**
automatische Ver- und Entriegelung der Haustür
inkl. Netzteil DSP 30-24, (24V DC),
kein E-Öffner erforderlich!

Aufpreis **1.382,- €**



Fingerprint integriert im Türblatt
Aufpreis **1.020,- €**

bw-tronic®
automatic open-close system

Aufpreis "bw-tronic" **1.344,- €**

Optional

3-fach-Selbstverriegelung – Automatik



ALU

- 1 automatischer Fallenriegel oben Schließleiste
- 2 Verriegelungsbolzen Schließleiste
- 3 automatischer Fallenriegel unten Schließleiste

ohne Aufpreis

- 4 mit A-Öffner
Aufpreis **459,- €**

mit Tagesentriegelung
Aufpreis **69,- €**

Netzteil 24V DC (stabilisiert),
1,3 A „optional“ für A-Öffner
(wenn bauseits kein Klingeltrafo vorhanden!)
Aufpreis **109,- €**



Fingerprint integriert im Türblatt
Aufpreis **1.020,- €**

bw-tronic[®]
automatic open-close system

Aufpreis "bw-tronic" **1.344,- €**

Optional

5-fach-Verriegelung – Genius[®]*



ALU

- 1 Zwillingriegelverschluss oben Schließleiste
- 2 Haustürschloss Schließleiste
- 3 Zwillingriegelverschluss unten Schließleiste

- 4 **Genius Motor**
automatische Ver- und Entriegelung der Haustür
inkl. Netzteil DSP 30-24, (24V DC),
kein E-Öffner erforderlich!

Aufpreis **1.223,- €**



Fingerprint integriert im Türblatt
Aufpreis **1.020,- €**

bw-tronic[®]
automatic open-close system

Aufpreis "bw-tronic" **1.344,- €**

* nicht mit Tagesentriegelung

Verriegelungen Holzhaustüren

Im Preis enthalten

5-fach-Selbstverriegelung ohne A-Öffner



HOLZ / ALU HOLZ

- 1** Zwillingsriegelverschluss oben Schließleiste
- 2** Haustürschloss Schließleiste
- 3** Zwillingsriegelverschluss unten Schließleiste

ohne Aufpreis

Optional

5-fach-Selbstverriegelung mit A-Öffner




HOLZ / ALU HOLZ

- 1** Zwillingsriegelverschluss oben Schließleiste
- 2** Haustürschloss Schließleiste
- 3** Zwillingsriegelverschluss unten Schließleiste

ohne Aufpreis

4 mit A-Öffner
inkl. Netzteil DSP 30-24 (24V DC)
Aufpreis **539,- €**

mit Tagesentriegelung
Aufpreis **133,- €**

 Fingerprint integriert im Türblatt
Aufpreis **1.020,- €**

Im Preis enthalten
17-fach-Verriegelung



HOLZ / ALU HOLZ

- 1** Zwillingsriegelverschluss oben Schließleiste
- 2** 6er-Pack Tresorbolzen Schließleiste
- 3** Haustürschloss Schließleiste
- 4** 6er-Pack Tresorbolzen Schließleiste
- 5** Zwillingsriegelverschluss unten Schließleiste

ohne Aufpreis

Optional
5-fach-Verriegelung – Genius®*



HOLZ / ALU HOLZ

- 1** Zwillingsriegelverschluss oben Schließleiste
- 2** Haustürschloss Schließleiste
- 3** Zwillingsriegelverschluss unten Schließleiste
- 4** **Genius Motor**
 automatische Ver- und Entriegelung der Haustür
 inkl. Netzteil DSP 30-24, (24V DC),
 kein E-Öffner erforderlich!

Aufpreis **1.223,- €**



Fingerprint integriert im Türblatt
 Aufpreis **1.020,- €**

* nicht mit Tagesentriegelung

Smarter Zutritt mit Ihrem Fingerprint



Erleben Sie ein neues Komfortgefühl! Sicher und bequem die **Haustür mit dem Finger öffnen** - damit verlassen Sie sich nicht auf Schlüssel, Karten oder Codes. Türschlösser mit Fingerabdruck stellen sogar eine **Erhöhung der Sicherheit** im eigenen Heim dar.

BAYERWALD® Fingerprint-Varianten



In Griffstange integriert

Fingerprint für **1.904,- €**
inkl. Griffstange Nr. 697



Im Türblatt integriert

Fingerprint für **1.020,- €**



Aufputz neben der Tür

Fingerprint für **1.020,- €**

Alle Vorteile im Überblick

- Erweiterbares System**
- Smarte Technologie**
- Finger als Schlüssel**
- Höchste Sicherheit**
- Laufende Updates**
- Simple Bedienung**
- Neues Design**

- Übersichtliches Zutrittsprotokoll**
- Hohe Witterungsbeständigkeit**
- Praktische App-Verwaltung**
- Nützlicher Sprachassistent**
- Schnelle Push-Nachrichten**
- Bequeme Fernverwaltung**
- Einfache Inbetriebnahme**



bw-tronic® - Der vollautomatische Haustürantrieb




bw-tronic®
automatic open-close system

- Antrieb
- 3-fach-Automatikschloss mit A-Öffner
- Zwei Fernbedienungen
- Spezial-Trafo

Paketpreis* **1.344,- €**

Vorteile

- Der Antrieb ist komplett im Türflügel integriert und somit unsichtbar.
- Die Haustür kann jederzeit auch mit Schlüssel gesperrt werden.
- Mit einem Handsender wird die Tür geöffnet bzw. geschlossen. Das Besondere daran ist, dass die Codes ständig wechseln. Dadurch erhalten Sie eine höhere Manipulationssicherheit.
- Push-to-Open-Funktion: Tür öffnet automatisch nach manuellem Impuls um ca. 10° (optional einstellbar).
- Die Ausführung des Antriebs erfolgt als Niedrigenergietür nach DIN 18650, dadurch sicherer Betrieb.
- Anschlussmöglichkeit für externe Signalgeber.
- Integrierter akustischer Signalgeber.
- Der Antrieb ist wartungsarm.
- Push-to-Close-Funktion: Tür schließt automatisch nach manuellem Impuls um ca. 10° (Werkseinstellung).
- Individuelle Einstellmöglichkeiten über Dip-Schalter.
- Die ideale Lösung für barrierefreies Bauen und Wohnen.
- Mit Einklemmschutz.



Unsichtbare Technik



Einklemmschutz



Programmiereinheit

* Nur bei Passiv- und Aluminiumhaustüren ein- und zweiseitig flügelüberdeckend und nach innen öffnend möglich.

Ansteuerungsmöglichkeiten



Fingerprint, Scanner und Steuereinheit im Türblatt integriert



Fingerprint, Scanner und Steuereinheit Aufputz



Zahlencode Zutrittssystem Aufputz



ekey-Keypad in Schwarz oder Weiß



Ansteuerung mit Gegensprechanlage möglich bauseits

1) Nicht möglich bei Mercedes-PKW-Fahrzeugen

2) In Kombination mit Zahlencode-Zutrittssystem

Griffstange Nr. 699: Berührungsloser Zugang



HandsFree

Der Türbeschlag Nr. 699 ermöglicht es, die Haustür zu entriegeln, ohne etwas aus der Hand legen zu müssen. Wer zutrittsberechtigt ist, wird beim Annähern an die Tür über das verschlüsselte Signal eines Transponders im Schlüsselanhänger-Format automatisch erkannt.

Die Griffstange mit Lichtfeld auf dem Boden zeigt an, dass die näherkommende Person eine Zutrittsberechtigung besitzt. Mit einer Fußbewegung durch das Lichtfeld hindurch wird dann das Motorschloss der Haustür entriegelt – berührungslos und komfortabel.

Um eine gute Sichtbarkeit des Lichtfelds auf unterschiedlichen Untergründen zu ermöglichen, lassen sich verschiedene Lichtfarben auswählen.



Signalempfänger in der Griffstange



Innendrücker mit integrierter Sicherheitsfunktion



2 Transponder im Anhängerformat



Zutritt- und Sicherheitskarten

Preispaket **2.351,- €**

Konstruktion Holz- und Holzaluminiumhaustüren

Holzhaustür

Standard

HOLZ



Rahmenstärke 80 mm
 Füllungsstärke 42 mm
 UD-Wert wie dargestellt 1,5 W/m²K
 UD-Wert bis 1,0 W/m²K möglich

Kunststoffrandverbund schwarz
 Seitenteile in Ausführung Standard

Bei einigen Modellen ist der
 Wetterschenkel nicht profiliert,
 sondern schräg.

Holzhaustür

Beidseitig flügelüberdeckend

HOLZ



Rahmenstärke 80 mm
 Füllungsstärke 80 mm
 UD-Wert bis 0,9 W/m²K möglich

Kunststoffrandverbund schwarz
 Seitenteile in Ausführung Standard

Bei einigen Modellen ist der
 Wetterschenkel nicht profiliert,
 sondern schräg.

Holz/Aluminiumhaustür

Einseitig flügelüberdeckend

HOLZ/ALU



Rahmenstärke 87 mm
 Füllungsstärke 59 mm
 UD-Wert bis 1,1 W/m²K möglich

Kunststoffrandverbund schwarz
 Seitenteile in Ausführung Standard

Holz/Aluminiumhaustür

Beidseitig flügelüberdeckend

HOLZ/ALU



Rahmenstärke 87 mm
 Füllungsstärke 80 mm
 UD-Wert bis 1,0 W/m²K möglich

Kunststoffrandverbund schwarz
 Seitenteile in Ausführung Standard

UD-Werte berechnet mit Verglasung Ug 1,1 W/m²K mit Kunststoffrandverbund und einer Haustürgröße von 1230 x 2180 mm (UD -Werte bei Holzhaustüren in der Holzart Fichte berechnet)

Konstruktion Aluminiumhaustüren

Aluminiumhaustür

Standard

ALU




Rahmenstärke 84 mm
Füllungsstärke 38 mm
UD-Wert bis 1,3 W/m²K möglich

Kunststoffrandverbund schwarz
Seitenteile in Ausführung Standard

Aluminiumhaustür

Einseitig flügelüberdeckend

ALU



Rahmenstärke 84 mm
Füllungsstärke 54 mm
UD-Wert bis 1,1 W/m²K möglich

Kunststoffrandverbund schwarz
Seitenteile in Ausführung Standard

Aluminiumhaustür

Beidseitig flügelüberdeckend

ALU



Rahmenstärke 84 mm
Füllungsstärke 86 mm
UD-Wert bis 0,77 W/m²K möglich

Kunststoffrandverbund schwarz
Seitenteile in Ausführung Standard

Aluminiumhaustür

Passivhaustauglich

ALU



Rahmenstärke 84 mm
Füllungsstärke 87 mm
UD-Wert bis 0,71 W/m²K möglich

Kunststoffrandverbund schwarz
Seitenteile in Ausführung Standard

Größen

Fertigung zum gleichen Preis in der Breite von 950 bis 1160 mm, in der Höhe von 1980 bis 2240 mm.

Maximal mögliche Breite 1220 mm
Maximal mögliche Höhe bis 2300 mm in Holz
bis 2300 mm in Holz/Aluminium
bis 2500 mm in Aluminium gegen Aufpreis

Seitenteil und Oberlicht Aluminiumhaustüren



ALU

Seitenteil

Seitenteil bis max.
Breite 600 mm **987,- €**

Seitenteile in Aluminium
immer in Ausführung Standard



ALU

Seitenteil

Seitenteil
Breite 601 mm bis
max. Breite 1230 mm **1.291,- €**

Seitenteile in Aluminium immer in
Ausführung Standard




ALU

Seitenteile

2x Seitenteil bis je
max. Breite 600 mm **1.974,- €**

2x Seitenteil je
Breite 601 mm bis
max. Breite 1230 mm **2.582,- €**

Seitenteile in Aluminium immer
in Ausführung Standard



ALU

Oberlicht

Ausführung festverglast
bis max. Höhe 760 mm **758,- €**

Ausführung kippbar
bis max. Höhe 760 mm
min. Höhe 400 mm **1.254,- €**

Seitenteil und Oberlicht Holzhaustüren



HOLZ

Seitenteil

Seitenteil
bis max. Breite 600 mm **1.178,- €**

Seitenteile in Aluminium immer in
Ausführung Standard



HOLZ

Seitenteil

Seitenteil
Breite 601 bis max. Breite 1230 mm **1.642,- €**

Seitenteile in Aluminium immer in
Ausführung Standard



HOLZ

Seitenteile

2x Seitenteil bis je
max. Breite 600 mm **2.356,- €**
2x Seitenteil je
Breite 601 mm bis
max. Breite 1230 mm **3.284,- €**

Seitenteile in Aluminium immer in
Ausführung Standard



HOLZ

Oberlicht

Ausführung festverglast
bis max. Höhe 760 mm **472,- €**

Ausführung kippbar
bis max. Höhe 760 mm,
min. Höhe 400 mm **653,- €**

Ausführung

Standard



Einsatzfüllung
außen

Einsatzfüllung
innen

Einseitig flügelüberdeckend



Flügelüberdeckend
außen

Einsatzfüllung
innen

Beidseitig flügelüberdeckend



Flügelüberdeckend
außen

Flügelüberdeckend
innen



Einsatzfüllung
außen

Einsatzfüllung
innen



Flügelüberdeckend
außen

Einsatzfüllung
innen



Flügelüberdeckend
außen

Flügelüberdeckend
innen

Sonstiges Zubehör



Abb. ähnlich

Spezialzylinder mit Gefahrenfunktion **46,- €**
 serienmäßig in jeder Haustür enthalten.
 Dieser Zylinder inkl. 3 Schlüsseln kann auch dann
 gesperrt werden, wenn auf der Gegenseite ein
 Schlüssel steckt. Bei Nachbestellung Zylinder lose.



Schlüssel zusätzlich für Spezialzylinder **18,- €**



Abb. ähnlich

Knaufzylinder **57,- €**



E-Öffner **126,- €**



Abb. ähnlich

Spezialzylinder mit Sicherungskarte **144,- €**
 (Nachbestellschutz) mit 5 Schlüsseln inkl. Not- und
 Gefahrenfunktion und beidseitigem Aufbohrschutz.
 Nur in Verbindung mit Haustürbestellung.



Schlüssel zusätzlich für
 Spezialzylinder mit Sicherungskarte **26,- €**

Aufpreis und Lieferung nur in Verbindung mit
 Zylinderbestellung gültig.



Obentürschließer verdeckt liegend, silberfarbig
 ohne Feststellung **772,- €**
 mit Feststellung (90°) **844,- €**


Für weiteres Zubehör berät Sie Ihr BAYERWALD®-Fachhandelspartner.



Preisübersicht






Holzhaustüren astig

Modell Nr.

 Diese Modelle sind nur mit astiger Holzausführung (80 mm) möglich!

 einseitig flügelüberdeckend

 Standard

Modell Nr.	100A	129A	131A	203A	239A
					
	Seite 66	Seite 60	Seite 67	Seite 67	Seite 67
Holz 80 mm, in Fichte/Edeltanne Standard					
Holz 80 mm, in Fichte/Edeltanne beidseitig flügelüberdeckend					
Holz 80 mm, in Fichte astig Oberfläche Öl-Finish	U _o 1,3 W/m ² K 3.421,- €	U _o 1,0 W/m ² K 6.525,- €	U _o 1,0 W/m ² K 4.835,- €	U _o 1,3 W/m ² K 4.363,- €	U _o 1,0 W/m ² K 6.129,- €
Holz 80 mm, in Lärche astig Oberfläche Öl-Finish	U _o 1,4 W/m ² K 4.182,- €	U _o 1,0 W/m ² K 7.191,- €	U _o 1,1 W/m ² K 5.625,- €	U _o 1,4 W/m ² K 5.169,- €	U _o 1,1 W/m ² K 6.882,- €
Holz 80 mm, in Eiche astig beidseitig flügelüberdeckend	U _o 1,5 W/m ² K 4.510,- €	U _o 1,2 W/m ² K 7.683,- €	U _o 1,2 W/m ² K 5.988,- €	U _o 1,5 W/m ² K 5.498,- €	U _o 1,2 W/m ² K 7.191,- €
Designglas passend zum jeweiligen Haustürmodell					

Preisübersicht

Exklusivholzhaustüren

Modell Nr.

4134

4201

4217

4218

4219

68971



Seite 60



Seite 63



Seite 60



Seite 64



Seite 64



Seite 59

■ beidseitig flügelüberdeckend

Holz 80 mm, in Fichte/Edeltanne

Standard

Holz 80 mm, in Fichte/Edeltanne

beidseitig flügelüberdeckend

Holz 80 mm, in Fichte astig

Oberfläche Öl-Finish

U_o 0,9 W/m²K

U_o 0,98 W/m²K

U_o 0,9 W/m²K

U_o 0,96 W/m²K

U_o 0,98 W/m²K

U_o 0,9 W/m²K

5.625,- €

6.412,- €

5.768,- €

5.920,- €

6.205,- €

5.539,- €

Holz 80 mm, in Lärche astig

Oberfläche Öl-Finish

U_o 1,0 W/m²K

U_o 1,1 W/m²K

U_o 1,0 W/m²K

U_o 1,0 W/m²K

U_o 1,1 W/m²K

U_o 0,97 W/m²K

6.245,- €

7.023,- €

6.378,- €

6.580,- €

6.318,- €

6.183,- €

Holz 80 mm, in Eiche astig

beidseitig flügelüberdeckend

U_o 1,1 W/m²K

U_o 1,2 W/m²K

U_o 1,2 W/m²K

U_o 1,2 W/m²K

U_o 1,2 W/m²K

U_o 1,1 W/m²K

6.694,- €

7.514,- €

6.831,- €

7.042,- €

6.574,- €

6.627,- €

Designglas

passend zum jeweiligen Haustürmodell

ⓘ Bitte beachten:

In manchen Bundesländern wird VSG gesetzlich gefordert. Bitte bei Bestellung angeben.

ⓘ Mögliche Gläser für Seitenteile sind gekennzeichnet mit "ST" am Ende!

Stufenglas
im Haustür-
grundpreis
enthalten





















281,- €*
4201/1

351,- €
4201/1 ST


























635,- €
4218/16

Rillenschliff
Reflo
Glas im
Haustür-
grundpreis
enthalten




































Preisübersicht Haustüren

Modell Nr.	59	67	202	208	238	1131	1150	2303*	2304*	2305*
	 Seite 74	 Seite 74	 Seite 74	 Seite 73	 Seite 82	 Seite 75	 Seite 75	 Seite 30	 Seite 30	 Seite 31
Holz 80 mm, in Fichte/Edeltanne Standard	U ₀ 1,3 W/m ² K 4.792,- €	U ₀ 1,3 W/m ² K 3.919,- €	U ₀ 1,3 W/m ² K 3.664,- €	U ₀ 1,3 W/m ² K 4.510,- €	U ₀ 1,0 W/m ² K 5.754,- €	U ₀ 1,3 W/m ² K 4.363,- €	U ₀ 1,3 W/m ² K 4.858,- €			
Holz 80 mm, in Fichte/Edeltanne beidseitig flügelüberdeckend										
Holz mit Aluschale einseitig (außen) flügelüberdeckend			U ₀ 1,3 W/m ² K 5.625,- €	U ₀ 1,3 W/m ² K 6.418,- €		U ₀ 1,3 W/m ² K 6.205,- €	U ₀ 1,3 W/m ² K 7.003,- €			
Holz mit Aluschale beidseitig flügelüberdeckend										
Aluminium 84 mm Standard	U ₀ 1,8 W/m ² K 5.398,- €	U ₀ 1,8 W/m ² K 4.363,- €	U ₀ 1,8 W/m ² K 4.154,- €			U ₀ 1,8 W/m ² K 5.397,- €	U ₀ 1,9 W/m ² K 6.034,- €			
Aluminium einseitig (außen) flügelüberdeckend										
Aluminium beidseitig flügelüberdeckend										
Aluminium mit Echtholzoberfläche (außen) beidseitig flügelüberdeckend								U ₀ 0,96 W/m ² K 6.340,- €	U ₀ 1,0 W/m ² K 7.004,- €	U ₀ 1,0 W/m ² K 7.004,- €
Applikation (Edelstahl im Preis enthalten) RAL DuraMetallic / Natura / Exklusivfarbe matt										
Designglas passend zum jeweiligen Haustürmodell	  737,- € Sandgestrahlt 59/1	 223,- € Messingsprossen 67/3	 232,- € Messingsprossen 202/1	 424,- € Bleiverglasung 208/4	 668,- € Sandgestrahlt 238/1	 812,- € Sandgestrahlt 1131/1	 904,- € Sandgestrahlt 1150/1	nur mit Griff Nr. 222 oder 722 schwarz erhältlich	nur mit Griff Nr. 222 oder 722 schwarz erhältlich	nur mit Griff Nr. 222 oder 722 schwarz erhältlich
Bitte beachten: In manchen Bundesländern wird VSG gesetzlich gefordert. Bitte bei Bestellung angeben.										
Mögliche Gläser für Seitenteile sind gekennzeichnet mit "ST" am Ende!										
*Diese Modelle sind nur mit den Gläsern Iso Klar, Satinato, Mastercare erhältlich (ohne Aufpreis)	 414,- € Sandgestrahlt 59/2						 1.321,- € Tiefengestrahlt 1150/2			
								Aufpreis Echtholzoberfläche innen Ausführung beidseitig flügelüberdeckend 1.028,- €	Aufpreis Echtholzoberfläche innen Ausführung beidseitig flügelüberdeckend 1.028,- €	Aufpreis Echtholzoberfläche innen Ausführung beidseitig flügelüberdeckend 1.028,- €
								* Wir empfehlen, die Haustüren ausschließlich in geschützten Bereichen einzubauen, um eine direkte Bewitterung durch Regen oder Sonne zu vermeiden (z. B. zurückgesetzt/überdacht/mit Vorbau).		
								Wichtig: Regelmäßiges Ölen erhält die Optik der Holzoberfläche sowie Gewährleistungs-Ansprüche. Je stärker die Witterungseinflüsse, desto öfter sollte die Holzoberfläche behandelt werden.		
								Diese ergraut allerdings trotz Ölens – als natürlicher und gewünschter Effekt.		










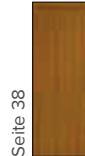









Preisübersicht Haustüren

Modell Nr.	2306*	2401*	2402*	2403*	2404*	4024	4075	61010	61070	61075
	 Seite 29	 Seite 34	 Seite 34	 Seite 33	 Seite 35	 Seite 37	 Seite 45	 Seite 43+65	 Seite 44	 Seite 42+65
Holz 80 mm, in Fichte/Edeltanne Standard									U ₀ 1,5 W/m ² K 3.729,- €	
Holz 80 mm, in Fichte/Edeltanne beidseitig flügelüberdeckend						U ₀ 0,97 W/m ² K 4.435,- €	U ₀ 1,1 W/m ² K 4.578,- €	U ₀ 1,1 W/m ² K 4.363,- €	U ₀ 1,1 W/m ² K 4.227,- €	U ₀ 1,1 W/m ² K 4.590,- €
Holz mit Aluschale einseitig (außen) flügelüberdeckend						U ₀ 1,1 W/m ² K 5.706,- €	U ₀ 1,2 W/m ² K 5.861,- €	U ₀ 1,1 W/m ² K 5.310,- €	U ₀ 1,2 W/m ² K 5.256,- €	U ₀ 1,2 W/m ² K 5.820,- €
Holz mit Aluschale beidseitig flügelüberdeckend						U ₀ 1,0 W/m ² K 6.177,- €	U ₀ 1,1 W/m ² K 6.339,- €	U ₀ 1,1 W/m ² K 5.774,- €	U ₀ 1,1 W/m ² K 5.719,- €	U ₀ 1,1 W/m ² K 6.284,- €
Aluminium 84 mm Standard								U ₀ 1,4 W/m ² K 3.664,- €	U ₀ 1,4 W/m ² K 3.844,- €	
Aluminium einseitig (außen) flügelüberdeckend						U ₀ 1,1 W/m ² K 3.881,- €	U ₀ 1,2 W/m ² K 4.868,- €	U ₀ 1,2 W/m ² K 4.079,- €	U ₀ 1,2 W/m ² K 4.227,- €	U ₀ 1,2 W/m ² K 4.858,- €
Aluminium beidseitig flügelüberdeckend		U ₀ 0,97 W/m ² K 6.340,- €	U ₀ 1,0 W/m ² K 6.340,- €	U ₀ 1,1 W/m ² K 6.340,- €	U ₀ 1,1 W/m ² K 6.340,- €	U ₀ 0,77 W/m ² K 4.234,- €	U ₀ 0,86 W/m ² K 5.498,- €	U ₀ 0,84 W/m ² K 4.765,- €	U ₀ 0,86 W/m ² K 4.908,- €	U ₀ 0,85 W/m ² K 5.498,- €
Aluminium mit Echtholzoberfläche (außen) beidseitig flügelüberdeckend	U ₀ 1,0 W/m ² K 7.004,- €									
Applikation (Edelstahl im Preis enthalten) RAL DuraMetallic / Natura / Exklusivfarbe matt							0,- € 282,- € 422,- €			0,- € 282,- € 422,- €
Designglas passend zum jeweiligen Haustürmodell	nur mit Griff Nr. 222 oder 722 schwarz erhältlich	nur mit Griff Nr. 222 oder 722 schwarz erhältlich	nur mit Griff Nr. 222 oder 722 schwarz erhältlich	nur mit Griff Nr. 222 oder 722 schwarz erhältlich	nur mit Griff Nr. 222 oder 722 schwarz erhältlich			 61010/1  61010/2	 61070/1	 61075/1 (Linol)
Bitte beachten: In manchen Bundesländern wird VSG gesetzlich gefordert. Bitte bei Bestellung angeben.							578,- € 4075/1	je 270,- €	270,- € 61070/1	276,- € 61075/1 (Linol)
Mögliche Gläser für Seitenteile sind gekennzeichnet mit "ST" am Ende!				 282,- € 2403/1 HT	 352,- € 2404/1 ST		 61010/3  61010/4	 61070/2	 61075/2	
*Diese Modelle sind nur mit den Gläsern Iso Klar, Satinato, Mastercare erhältlich (ohne Aufpreis)				 352,- € 2403/1 ST			je 270,- €	270,- € 61070/2	281,- € 61075/2	
Aufpreis Echtholzoberfläche innen Ausführung beidseitig flügelüberdeckend								 351,- € 61010/3 ST	 61070/3 270,- €	 61075/2 ST 351,- €
1.028,- €										

Preisübersicht Haustüren

Modell Nr.	61090	61110	61120	61121	61160	61180	61200	61210	61240	61250	
	 Seite 44	 Seite 48	 Seite 46	 Seite 46	 Seite 48	 Seite 47	 Seite 47	 Seite 48	 Seite 44	 Seite 41	
Holz 80 mm, in Fichte/Edeltanne	U ₀ 1,5 W/m²K	U ₀ 1,5 W/m²K				U ₀ 1,5 W/m²K			U ₀ 1,5 W/m²K		
Standard	3.729,- €	4.227,- €				4.194,- €			4.088,- €		
Holz 80 mm, in Fichte/Edeltanne	U ₀ 1,1 W/m²K	U ₀ 1,0 W/m²K	U ₀ 1,1 W/m²K	U ₀ 1,1 W/m²K		U ₀ 1,1 W/m²K	U ₀ 1,1 W/m²K		U ₀ 1,1 W/m²K	U ₀ 1,2 W/m²K	
beidseitig flügelüberdeckend	4.160,- €	4.730,- €	4.652,- €	4.691,- €		4.691,- €	4.730,- €		4.730,- €	4.617,- €	
Holz mit Aluschale	U ₀ 1,2 W/m²K	U ₀ 1,1 W/m²K	U ₀ 1,2 W/m²K	U ₀ 1,2 W/m²K	U ₀ 1,2 W/m²K	U ₀ 1,2 W/m²K	U ₀ 1,2 W/m²K		U ₀ 1,2 W/m²K	U ₀ 1,2 W/m²K	
einseitig (außen) flügelüberdeckend	5.188,- €	5.706,- €	5.310,- €	5.350,- €	6.027,- €	5.679,- €	5.820,- €		5.592,- €	5.638,- €	
Holz mit Aluschale	U ₀ 1,1 W/m²K	U ₀ 1,1 W/m²K	U ₀ 1,1 W/m²K	U ₀ 1,1 W/m²K	U ₀ 1,1 W/m²K	U ₀ 1,1 W/m²K	U ₀ 1,1 W/m²K		U ₀ 1,1 W/m²K	U ₀ 1,1 W/m²K	
beidseitig flügelüberdeckend	5.654,- €	6.171,- €	5.774,- €	5.814,- €	6.486,- €	6.177,- €	6.284,- €		6.056,- €	6.123,- €	
Aluminium 84 mm	U ₀ 1,4 W/m²K	U ₀ 1,4 W/m²K	U ₀ 1,4 W/m²K	U ₀ 1,4 W/m²K	U ₀ 1,5 W/m²K	U ₀ 1,4 W/m²K	U ₀ 1,4 W/m²K	U ₀ 1,4 W/m²K	U ₀ 1,4 W/m²K	U ₀ 1,5 W/m²K	
Standard	3.389,- €	4.169,- €	3.898,- €	4.182,- €	4.227,- €	4.088,- €	4.227,- €	4.611,- €	4.026,- €	3.852,- €	
Aluminium	U ₀ 1,2 W/m²K	U ₀ 1,2 W/m²K	U ₀ 1,2 W/m²K	U ₀ 1,2 W/m²K	U ₀ 1,3 W/m²K	U ₀ 1,2 W/m²K	U ₀ 1,2 W/m²K	U ₀ 1,2 W/m²K	U ₀ 1,2 W/m²K	U ₀ 1,3 W/m²K	
einseitig (außen) flügelüberdeckend	3.987,- €	4.597,- €	4.295,- €	4.578,- €	4.646,- €	4.510,- €	4.623,- €	5.002,- €	4.363,- €	4.201,- €	
Aluminium	U ₀ 0,85 W/m²K	U ₀ 0,84 W/m²K	U ₀ 0,87 W/m²K	U ₀ 0,87 W/m²K	U ₀ 0,89 W/m²K	U ₀ 0,86 W/m²K	U ₀ 0,87 W/m²K	U ₀ 0,87 W/m²K	U ₀ 0,86 W/m²K	U ₀ 0,93 W/m²K	
beidseitig flügelüberdeckend	4.652,- €	5.256,- €	4.935,- €	5.329,- €	5.310,- €	5.143,- €	5.310,- €	5.625,- €	5.036,- €	4.868,- €	
Aluminium mit Echtholzoberfläche (außen) beidseitig flügelüberdeckend											
Applikation (Edelstahl im Preis enthalten)		0,- €		0,- €		0,- €					
RAL		282,- €		282,- €		282,- €					
DuraMetallic / Natura / Exklusivfarbe matt		422,- €				422,- €					
Designglas											
passend zum jeweiligen Haustürmodell											
Bitte beachten: In manchen Bundesländern wird VSG gesetzlich gefordert. Bitte bei Bestellung angeben.											
Mögliche Gläser für Seitenteile sind gekennzeichnet mit "ST" am Ende!											
	127,- € 61090/1	533,- € 61090/2	270,- € 61120/2	270,- € 61120/4	407,- € 61160/1	407,- € 61180/_	319,- € 61200/1	795,- € 61200/3	616,- € 61210/1	127,- € 61240/1	307,- € 61250/1
											
	270,- € 61090/3		270,- € 61120/5	340,- € 61120/6 (Linol)	407,- € 61160/2		je 319,- €		716,- € 61210/2		407,- € 61250/2
											
	270,- € 61090/5 (Linol)		351,- € 61120/2 ST	351,- € 61120/5 ST		351,- € 61180/2 ST	591,- € 61200/7		351,- € 61240/1 ST		

Preisübersicht Haustüren

Modell Nr.	68330	68530	68532	68600	68601	68602	68650	68750	68900	68901
	 Seite 43+64	 Seite 49	 Seite 47	 Seite 52	 Seite 52	 Seite 52	 Seite 51	 Seite 75	 Seite 38+61	 Seite 38
Holz 80 mm, in Fichte/Edeltanne Standard	U _o 1,5 W/m ² K 3.804,-€	U _o 1,5 W/m ² K 3.804,-€	U _o 1,5 W/m ² K 4.278,-€	U _o 1,5 W/m ² K 4.652,-€	U _o 1,5 W/m ² K 4.088,-€	U _o 1,5 W/m ² K 4.510,-€	U _o 1,5 W/m ² K 4.227,-€	U _o 1,4 W/m ² K 5.256,-€		
Holz 80 mm, in Fichte/Edeltanne beidseitig flügelüberdeckend	U _o 1,0 W/m ² K 4.295,-€	U _o 1,0 W/m ² K 4.295,-€							U _o 1,0 W/m ² K 3.716,-€	U _o 1,0 W/m ² K 3.872,-€
Holz mit Aluschale einseitig (außen) flügelüberdeckend	U _o 1,1 W/m ² K 5.282,-€	U _o 1,1 W/m ² K 5.310,-€		U _o 1,1 W/m ² K 5.924,-€	U _o 1,1 W/m ² K 5.359,-€	U _o 1,1 W/m ² K 5.782,-€	U _o 1,1 W/m ² K 5.499,-€		U _o 1,1 W/m ² K 5.169,-€	U _o 1,1 W/m ² K 5.338,-€
Holz mit Aluschale beidseitig flügelüberdeckend	U _o 1,1 W/m ² K 5.748,-€	U _o 1,0 W/m ² K 5.774,-€		U _o 1,1 W/m ² K 6.386,-€	U _o 1,1 W/m ² K 5.823,-€	U _o 1,1 W/m ² K 6.246,-€	U _o 1,1 W/m ² K 5.963,-€		U _o 1,0 W/m ² K 5.625,-€	U _o 1,0 W/m ² K 5.800,-€
Aluminium 84 mm Standard	U _o 1,4 W/m ² K 3.664,-€	U _o 1,3 W/m ² K 3.758,-€	U _o 1,4 W/m ² K 4.233,-€	U _o 1,4 W/m ² K 4.457,-€	U _o 1,4 W/m ² K 4.039,-€	U _o 1,4 W/m ² K 4.328,-€	U _o 1,4 W/m ² K 4.088,-€		U _o 1,3 W/m ² K 3.521,-€	
Aluminium einseitig (außen) flügelüberdeckend	U _o 1,2 W/m ² K 4.079,-€	U _o 1,2 W/m ² K 4.088,-€	U _o 1,2 W/m ² K 4.547,-€	U _o 1,2 W/m ² K 4.691,-€	U _o 1,2 W/m ² K 4.691,-€	U _o 1,2 W/m ² K 4.691,-€	U _o 1,2 W/m ² K 4.691,-€		U _o 1,1 W/m ² K 3.919,-€	U _o 1,1 W/m ² K 3.729,-€
Aluminium beidseitig flügelüberdeckend	U _o 0,84 W/m ² K 4.753,-€	U _o 0,84 W/m ² K 4.785,-€		U _o 0,86 W/m ² K 5.472,-€	U _o 0,86 W/m ² K 5.013,-€	U _o 0,86 W/m ² K 5.344,-€	U _o 0,85 W/m ² K 5.115,-€		U _o 0,77 W/m ² K 4.154,-€	U _o 0,77 W/m ² K 4.088,-€
Aluminium mit Echtholzoberfläche (außen) beidseitig flügelüberdeckend										
Applikation (Edelstahl im Preis enthalten) RAL DuraMetallic / Natura / Exklusivfarbe matt										0,-€ 282,-€ 422,-€
Designglas passend zum jeweiligen Haustürmodell	 127,-€ 68330/1	 189,-€ 68530/4			 609,-€ 68601/1	 819,-€ 68602/3	 616,-€ 68650/2	 829,-€ 68750/1		
		 159,-€ 68530/5			 609,-€ 68601/4		 716,-€ 68650/4			



Bitte beachten:
In manchen Bundesländern wird VSG gesetzlich gefordert. Bitte bei Bestellung angeben.






Mögliche Gläser für Seitenteile sind gekennzeichnet mit "ST" am Ende!

Preisübersicht

Straight Line Haustüren

Modell Nr.



Holz 80 mm, in Fichte/Edeltanne

beidseitig flügelüberdeckend

Holz 80 mm, in Eiche astig

beidseitig flügelüberdeckend

Holz mit Aluschale

einseitig (außen) flügelüberdeckend

Holz mit Aluschale

beidseitig flügelüberdeckend

Aluminium 84 mm

Standard

Aluminium

einseitig (außen) flügelüberdeckend

Aluminium

beidseitig flügelüberdeckend

Aluminium mit Echtholzoberfläche

(außen) beidseitig flügelüberdeckend

Applikation (Edelstahl im Preis enthalten)

RAL

DuraMetallic / Natura / Exklusivfarbe matt

Designglas

passend zum jeweiligen Haustürmodell

Bitte beachten:

In manchen Bundesländern wird VSG gesetzlich gefordert. Bitte bei Bestellung angeben.

Mögliche Gläser für Seitenteile sind gekennzeichnet mit "ST" am Ende!

Designglas im Seitenteil

wie in der Haustür



je Seitenteil 352,-€

ausgenommen:

Designglas 91040/2 auf Anfrage

Designglas 91050/2 auf Anfrage

	92010	92020	92030	92031	92040	93010	93011	93020	93030	93031
Holz 80 mm, in Fichte/Edeltanne beidseitig flügelüberdeckend										
Holz 80 mm, in Eiche astig beidseitig flügelüberdeckend						U ₀ 1,0 W/m²K 5.365,- €	U ₀ 1,0 W/m²K 5.437,- €	U ₀ 1,1 W/m²K 6.210,- €	U ₀ 1,1 W/m²K 6.210,- €	U ₀ 1,1 W/m²K 6.283,- €
Holz mit Aluschale einseitig (außen) flügelüberdeckend										
Holz mit Aluschale beidseitig flügelüberdeckend										
Aluminium 84 mm Standard										
Aluminium einseitig (außen) flügelüberdeckend	U ₀ 1,1 W/m²K 3.812,- €	U ₀ 1,2 W/m²K 4.094,- €	U ₀ 1,2 W/m²K 4.094,- €	U ₀ 1,2 W/m²K 4.141,- €	U ₀ 1,3 W/m²K 4.234,- €	U ₀ 1,1 W/m²K 3.953,- €	U ₀ 1,1 W/m²K 4.026,- €	U ₀ 1,2 W/m²K 4.234,- €	U ₀ 1,2 W/m²K 4.234,- €	U ₀ 1,2 W/m²K 4.309,- €
Aluminium beidseitig flügelüberdeckend	U ₀ 0,77 W/m²K 4.169,- €	U ₀ 0,84 W/m²K 4.731,- €	U ₀ 0,84 W/m²K 4.731,- €	U ₀ 0,84 W/m²K 4.779,- €	U ₀ 0,93 W/m²K 4.874,- €	U ₀ 0,77 W/m²K 4.309,- €	U ₀ 0,77 W/m²K 4.383,- €	U ₀ 0,84 W/m²K 4.874,- €	U ₀ 0,84 W/m²K 4.874,- €	U ₀ 0,84 W/m²K 4.948,- €
Aluminium mit Echtholzoberfläche (außen) beidseitig flügelüberdeckend										
Applikation (Edelstahl im Preis enthalten)										
RAL										
DuraMetallic / Natura / Exklusivfarbe matt										



je 270,-€





















407,-€
91040/2

je 270,-€

UD-Werte berechnet mit Verglasung Ug 1,1 W/m²K mit Kunststoffrandverbund und einer Haustürgröße von 1230 x 2180 mm (UD-Werte bei Holzhaustüren in der Holzart Fichte berechnet)

Preisübersicht







Straight Line Haustüren

Modell Nr.	93032	93040	93050	94020	94030
	 Seite 21+71	 Seite 21+70	 Seite 20	 Seite 21+70	 Seite 23
Holz 80 mm, in Fichte/Edeltanne beidseitig flügelüberdeckend					
Holz 80 mm, in Eiche astig beidseitig flügelüberdeckend	U ₀ 1,1 W/m²K 6.210,- €	U ₀ 1,2 W/m²K 6.355,- €		U ₀ 1,1 W/m²K 6.283,- €	
Holz mit Aluschale einseitig (außen) flügelüberdeckend					
Holz mit Aluschale beidseitig flügelüberdeckend					
Aluminium 84 mm Standard					
Aluminium einseitig (außen) flügelüberdeckend	U ₀ 1,2 W/m²K 4.309,- €	U ₀ 1,3 W/m²K 4.377,- €	U ₀ 1,2 W/m²K 4.517,- €	U ₀ 1,2 W/m²K 4.309,- €	U ₀ 1,2 W/m²K 4.234,- €
Aluminium beidseitig flügelüberdeckend	U ₀ 0,84 W/m²K 4.948,- €	U ₀ 0,93 W/m²K 5.013,- €	U ₀ 0,86 W/m²K 5.155,- €	U ₀ 0,84 W/m²K 4.948,- €	U ₀ 0,84 W/m²K 4.874,- €
Aluminium mit Echtholzoberfläche (außen) beidseitig flügelüberdeckend					
Applikation (Edelstahl im Preis enthalten) RAL					0,- € 284,- € 423,- €
Applikation (Edelstahl im Preis enthalten) DuraMetallic / Natura / Exklusivfarbe matt					
Designglas passend zum jeweiligen Haustürmodell					
Bitte beachten: In manchen Bundesländern wird VSG gesetzlich gefordert. Bitte bei Bestellung angeben.					
Mögliche Gläser für Seitenteile sind gekennzeichnet mit "ST" am Ende!					
Designglas im Seitenteil wie in der Haustür je Seitenteil 352,-€ ausgenommen: Designglas 91040/2 auf Anfrage Designglas 91050/2 auf Anfrage					
	 91040/1	 92040/1	 91050/2	 Linol 91020/1	 91020/1
	je 282,- €				je 270,- €
	 92041/1	 92042/1	 92050/1	 92021/1	 92022/1
	je 282,- €			 92031/1	
	 91040/2		 92051/1		
	407,- €		je 407,- €		

UD-Werte berechnet mit Verglasung Ug 1,1 W/m²K mit Kunststoffrandverbund und einer Haustürgröße von 1230 x 2180 mm (UD-Werte bei Holzhaustüren in der Holzart Fichte berechnet)



Preisübersicht **Trendline Haustüren**

Modell Nr.	2198	2199	2200	2201	2202	2203
						
	Seite 26	Seite 26	Seite 25	Seite 26	Seite 27	Seite 27
Holz 80 mm, in Fichte/Edeltanne Standard						
Holz 80 mm, in Fichte/Edeltanne beidseitig flügelüberdeckend						
Holz mit Aluschale einseitig (außen) flügelüberdeckend						
Holz mit Aluschale beidseitig flügelüberdeckend						
Aluminium 84 mm Standard						
Aluminium einseitig (außen) flügelüberdeckend	U ₀ 1,2 W/m²K 3.479,- €	U ₀ 1,2 W/m²K 3.479,- €	U ₀ 1,2 W/m²K 3.479,- €	U ₀ 1,2 W/m²K 3.479,- €	U ₀ 1,2 W/m²K 3.479,- €	U ₀ 1,2 W/m²K 3.479,- €
Aluminium beidseitig flügelüberdeckend	U ₀ 1,0 W/m²K 3.999,- €	U ₀ 1,0 W/m²K 3.999,- €	U ₀ 1,0 W/m²K 3.999,- €	U ₀ 1,0 W/m²K 3.999,- €	U ₀ 1,0 W/m²K 3.999,- €	U ₀ 1,0 W/m²K 3.999,- €
Aluminium mit Echtholzoberfläche (außen) beidseitig flügelüberdeckend						
Applikation (Edelstahl im Preis enthalten) RAL DuraMetallic / Natura / Exklusivfarbe matt						
Designglas passend zum jeweiligen Haustürmodell						





Preisübersicht Material und Ausführung

	Holz	Exklusiv-Holz	Holz „astig“	Holz mit Aluschale	Aluminium Standard	Aluminium 1-seitig FL	Aluminium 2-seitig FL
Haustüren in der Holzart							
Fichte oder Edeltanne	ohne Aufpreis	siehe Modell	siehe Modell	ohne Aufpreis			
Eiche	574,-	siehe Modell	siehe Modell	574,-			
Red Grandis	auf Anfrage			auf Anfrage			

Seitenteil A3 bis max. Breite 600 mm (Preis je ST)

Aluminium	1.178,-				987,-	987,-	987,-
Fichte oder Edeltanne	1.453,-	siehe Modell	siehe Modell	2.098,-			
Eiche		siehe Modell	siehe Modell	2.373,-			
Fichte astig		1.300,-€	1.300,-€				
Lärche astig		1.574,-€	1.574,-€				
Eiche astig		1.659,-€	1.659,-€				
Oberfläche gebürstet		533,-€	533,-€				

Seitenteil A3 bis max. Breite 1230 mm (Preis je ST)

Aluminium					1.291,-	1.291,-	1.291,-
Fichte oder Edeltanne	1.642,-			2.569,-			
Eiche	1.916,-			2.847,-			
Fichte astig		1.764,-	1.764,-				
Lärche astig		2.038,-	2.038,-				
Eiche astig		2.125,-	2.125,-				
Oberfläche gebürstet		533,-	533,-				

Oberlicht festverglast bis max. Höhe 760 mm (Preis je OL)

Aluminium					759,-	759,-	759,-
Fichte oder Edeltanne	472,-			955,-			
Eiche	574,-			1.055,-			
Fichte astig, Lärche astig, Eiche astig		574,-	574,-				
Oberfläche gebürstet		597,-	597,-				

Oberlicht kippbar bis max. Höhe 760 mm (Preis je OL)

Aluminium					1.255,-	1.255,-	1.255,-
Fichte oder Edeltanne	653,-€			1.172,-			
Eiche	754,-€			1.272,-			
Fichte astig, Lärche astig, Eiche astig		754,-	754,-				
Oberfläche gebürstet		779,-	779,-				

Sondergrößen, Sonderausführung


Sondergrößen	286,-	nicht möglich	nicht möglich	286,-	286,-	286,-	286,-
nach außen öffnend	431,-	nicht möglich	431,-	772,-	431,-	431,-	431,-
zweiflügelig	Grundpreis x2	nicht möglich	nicht möglich	nicht möglich	Grundpreis x2	Grundpreis x2	Grundpreis x2
Rund-/Segmentbogen (je HT)	1.636,-	nicht möglich	1.636,-*	2.631,-	3.006,-	3.006,-	3.006,-
Rund-/Segmentbogen (je ST)	867,-	nicht möglich	867,-*	1.360,-	1.053,-	1.053,-	1.053,-

Preisübersicht Sondergrößen, Gläser, Applikationen und Zubehör

	Holz	Exklusiv-Holz	Holz „astig“	Holz mit Aluschale	Aluminium Standard	Aluminium 1-seitig FL	Aluminium 2-seitig FL
Farben für Haustüren, Seitenteile und Oberlicht							
Vorzugs- und Naturfarben (Holz)	ohne Aufpreis			ohne Aufpreis			
Vorzugsfarben Aluminium glatt oder Feinstrukturfarben matt				ohne Aufpreis	ohne Aufpreis	ohne Aufpreis	ohne Aufpreis
Effektfarben Aluminium glatt seidenglänzend				ohne Aufpreis	ohne Aufpreis	ohne Aufpreis	ohne Aufpreis
RAL-Farben, DuraMetallic Aluminium (je HT)	305,-			591,-	591,-	591,-	591,-
RAL-Farben, DuraMetallic Aluminium (je ST/OL)	51,-			160,-	160,-	160,-	160,-
Natura Aluminium (je HT)				785,-	785,-	785,-	785,-
Natura Aluminium (je ST/OL)				160,-	160,-	160,-	160,-
Öl-Finish BW farblos	ohne Aufpreis	ohne Aufpreis	ohne Aufpreis	ohne Aufpreis			
Öl-Finish BW Dunkelgrau oder Schwarz	89,- HT / 65,- ST OL	89,- HT / 65,- ST OL	89,- HT / 65,- ST OL	89,- HT / 65,- ST OL			
Öl-Finish BW Edelgrau oder Edelbraun (nur auf Edeltanne)	89,- HT / 65,- ST OL	89,- HT / 65,- ST OL	89,- HT / 65,- ST OL	89,- HT / 65,- ST OL			
Öl-Finish BW Honiggold oder Honigbraun (nur auf Red Grandis)	89,- HT / 65,- ST OL	89,- HT / 65,- ST OL	89,- HT / 65,- ST OL	89,- HT / 65,- ST OL			
Öl-Finish BW Räucheroptik (nur auf Eiche)	89,- HT / 65,- ST OL	89,- HT / 65,- ST OL	89,- HT / 65,- ST OL	89,- HT / 65,- ST OL			
2-Farbigkeit							
Holz innen weiß – außen andere Vorzugsfarbe innen Naturfarbe – außen RAL	202,-						
Aluminium innen weiß – außen andere Vorzugsfarbe innen Vorzugsfarbe – außen DuraMetallic					202,-	202,-	202,-
Flügel/Füllung außen zweifarbig, Vorzugsfarbe oder RAL komb.	461,-			461,-	461,-	461,-	461,-
Rahmen andere Farbe, Vorzugsfarbe oder RAL	0,-			0,-	0,-	0,-	0,-
Rahmen andere Farbe, Natura oder DuraMetallic				160,-	160,-	160,-	160,-
Gläser							
VSG 6 mm einseitig (je HT)	150,-	150,-	150,-	150,-	150,-	150,-	150,-
VSG 6 mm zweiseitig (je HT)	274,-	274,-	274,-	274,-	274,-	274,-	274,-
VSG 6 mm einseitig (je ST/OL)	150,-	150,-	150,-	150,-	150,-	150,-	150,-
VSG 6 mm zweiseitig (je ST/OL)	274,-	274,-	274,-	274,-	274,-	274,-	274,-
Applikationen wenn technisch möglich							
Edelstahl	0,-	0,-	0,-	0,-	0,-	0,-	0,-
RAL-Farben	282,-	282,-	282,-	282,-	282,-	282,-	282,-
DuraMetallic Aluminium, Natura Aluminium, Exklusivfarbe matt	423,-	423,-	423,-	423,-	423,-	423,-	423,-
Stein Black Line oder Jeera Green	703,-	703,-	703,-	703,-	703,-	703,-	703,-
Zubehör							
E-Öffner	126,-	126,-	126,-	126,-	126,-	126,-	126,-
Flachformtürschließer mit Feststellung (90°), ohne Verstärkung	537,-	537,-	537,-	537,-	537,-	537,-	537,-
Verdeckt liegender Obertürschließer** ohne Feststellung	772,-	772,-	772,-	772,-	772,-	772,-	772,-
Verdeckt liegender Obertürschließer** mit Feststellung (90°)	844,-	844,-	844,-	844,-	844,-	844,-	844,-
Spezialzylinder mit Gefahrenfunktion, bei Nachbestellung Zylinder lose inkl. 3 Schlüssel (serienmäßig in jeder Haustür enthalten)	47,-	47,-	47,-	47,-	47,-	47,-	47,-
Schlüssel für Spezialzylinder zusätzlich	18,-	18,-	18,-	18,-	18,-	18,-	18,-
Knauflzylinder	57,-	57,-	57,-	57,-	57,-	57,-	57,-
Spezialzylinder mit Sicherungskarte	142,-	142,-	142,-	142,-	142,-	142,-	142,-
Schlüssel für Spezialzylinder mit Sicherungskarte zusätzlich	26,-	26,-	26,-	26,-	26,-	26,-	26,-

*nur in Segmentbogen

**Rahmenaußenmaß max. 1180 x 2240 mm möglich





Finden Sie Ihren BAYERWALD®- Fachhändler in Ihrer Nähe

bayerwald.com

Partner vor Ort



Partner vor Ort
Finden Sie Ihren BAYERWALD-Fachhandelspartner in Ihrer Nähe.

Land

Postleitzahl

Umkreis

Händler finden

Gestalten Sie Ihre Traumhaustür mit unserem BAYERWALD®- Haustürdesigner

haustuerdesigner.com

BAYERWALD®-Haustürdesigner



Gemäß § 96 GEG (Gebäudeenergiegesetz) weisen wir auf folgendes hin:
Werden Änderungen an Außenbauteilen an bestehenden beheizten oder gekühlten Gebäuden (Erneuerung, Ersatz oder erstmaliger Einbau) durchgeführt, ist folgendes unbedingt zu beachten: „Wer geschäftsmäßig Arbeiten für den Eigentümer durchführt, ist verpflichtet, bei Angebotsabgabe schriftlich auf die Pflicht hinzuweisen, dass ein Beratungsgespräch mit einer zur Ausstellung von Energieausweisen berechtigten Person zu führen ist. Berechtigte Personen und zusätzliche Bestimmungen und Ausnahmen sind in § 88 GEG definiert.“

Pflegeprodukte

PFLEGESET HAUSTÜREN

ADLER Door-Cleaner 500ml
ADLER Door-Finish 500ml
1 Reinigungstuch
1 Sprühkopf

Systempflege speziell für lasierend und deckend beschichtete Haustüren und Garagentore.

HOLZ **HOLZ/ALU**

Bestell-Nr. 5170917



DOOR-FINISH

500 ml Flasche

Pflege für lasierend und deckend beschichtete Haustüren und Garagentore. Entfernt Flecken und Staub, bildet einen Schutzfilm gegen Verschmutzungen und Wasser, frischt die Oberflächen auf und erzeugt wieder seidigen Glanz.

HOLZ **HOLZ/ALU**

Bestell-Nr. 5170012



UNIVERSALREINIGER

750 ml Flasche

Daily Clean Universalreiniger für weiße und folierte Profile, Glas und Dichtungen. Zur regelmäßigen Reinigung von leichten Verschmutzungen wie z.B. Staub, Öl- oder Rußfilmen, oberflächlichen Pollen oder Insektensekret.

KU

Bestell-Nr. 146.126.1



TOP-CLEANER

500 ml Flasche

Hochwertiger Reiniger für lasierend beschichtete Holzfenster, Holztüren und Gartenmöbel. Hohes Schmutzlösevermögen, sehr gute entfettende Eigenschaft.

HOLZ **HOLZ/ALU**

Bestell-Nr. 5169612



DICHTUNGSPFLEGEMITTEL

50 ml Flasche

Für die Wartung von Flügelfalzdichtungen.

HOLZ **ALU** **HOLZ/ALU**

KU **KU/ALU**

Bestell-Nr. 200207



INTENSIVREINIGER

250 ml Flasche

XtraCare white Intensivreiniger für weiße, unfolierte Fensterprofile. Zur Reinigung von hartnäckigen Verschmutzungen wie z.B. Kaffeeresten, Ruß, Bleistiften, Handcreme, fettigen Schmutzablagerungen, Silikonöl uvm.

KU

Bestell-Nr. 146.128.1



ÖL-FINISH

750 ml Dose

Holzöl für den Außenbereich auf Basis veredelter natürlicher Öle, gute Wetterbeständigkeit mit eingebautem UV-Schutz. Sehr leicht und angenehm im Geruch verarbeitbar, anwendbar für nicht maßhaltige Bauteile wie Holzhäuser, Gartenmöbel, Vordächer, Holzverkleidungen, Balkone! Wirksam gegen Bläue, streichen - NICHT SPRITZEN!

HOLZ **HOLZ/ALU**

Bestell-Nr. 5052007



EDELSTAHL PFLEGEÖL

400 ml Dose

Bildet eine wasserabweisende Schutzschicht, entfernt leichte Verschmutzung.

HOLZ **ALU** **HOLZ/ALU**

KU **KU/ALU**

Bestell-Nr. 08931210



SPEZIALVERSIEGELUNG

210 ml Flasche

Super Finish Spezialversiegelung für weiße, unfolierte Fensterprofile. Wachsfreie Versiegelung, erzeugt einen dicht vernetzten, lang anhaltenden Schutzfilm mit Abperleffekt.

KU

Bestell-Nr. 146.125.5



INTENSIVREINIGER

250 ml Flasche

XtraCare Color Intensivreiniger nur für farbige Fensterprofile. Zur Reinigung von hartnäckigen Verschmutzungen, wie z.B. Kaffeeresten, Ruß, Bleistiften, Handcreme, fettigen festgesetzten Schmutzablagerungen, Silikonöl uvm.

KU

Bestell-Nr. 146.127.1



ALU-EMULSION

500 ml Flasche

Intensiv-Reiniger und Konservierer für Fenster, Türen, Rolläden und Brüstungen aus Aluminium Natur, eloxiert, pulverbeschichtet und lackiert.

ALU **HOLZ/ALU** **KU/ALU**

Bestell-Nr. 200030



WARTUNGSFETT

20 ml Tube

Speziell für Tresorbänder, Getriebe und Pilzzapfen.

HOLZ **ALU** **HOLZ/ALU**

KU **KU/ALU**

Bestell-Nr. ZX SX0120-093010



BESCHLAG-ÖL

30 ml Flasche

Zur Pflege und Funktionserhaltung für Beschläge und Scharniere.

HOLZ **ALU** **HOLZ/ALU**

KU **KU/ALU**

Bestell-Nr. Cosmoplast 720



Legende

ALU Aluminium

HOLZ Holz

HOLZ/ALU Holz/Aluminium



Gestalten Sie Ihre eigene Traumhaustür:


Designen Sie Ihre individuelle Haustür online und fragen gleich bei Ihrem Händler in der Nähe an.
haustuerdesigner.com

Follow us!

Folgen Sie uns auf unseren Social Media Kanälen und verpassen Sie keine News.



Ihr BAYERWALD®-Fachhandelspartner



Stand 02/2023

Preise inkl. gesetzlicher MwSt. Deutschland. Unverbindliche Preisempfehlung.
 Preise können aufgrund von Materialkostenzuschlägen oder Preiserhöhungen abweichen.
 Irrtümer und technische Änderungen vorbehalten. Farbabweichungen sind drucktechnisch bedingt.
 Preisfindung, detaillierte technische Angaben und konstruktiv machbare Ausführungen laut gültiger Preisliste.
 U₀-Werte berechnet bei einer Haustürgröße von 1.230 x 2.180 mm RAM.
 Preise gültig ab 01.03.2023 - 31.12.2023, ohne Montage.

BAYERWALD®

FENSTER UND TÜREN

BAYERWALD® – Fenster Haustüren GmbH & Co. KG

Gewerbepark 7
 D-94154 Neukirchen vorm Wald
 Tel. +49 8504 400-0
 Fax +49 8504 2077
bayerwald.com

Sitz der Gesellschaft:
 Deching 3
 D-94133 Röhrenbach

